

Osservatorio sullo stato dell'occupazione

Anno 2023

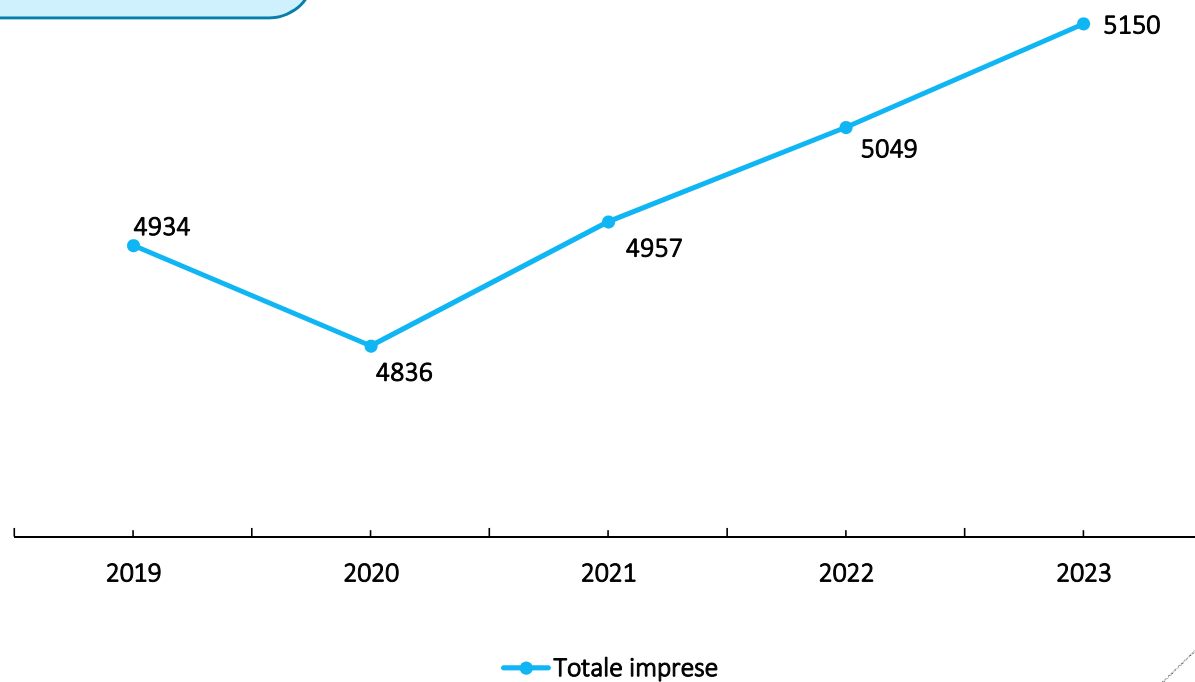


Ufficio Informatica, Tecnologia, Dati e Statistica

Le attività economiche

+101 imprese nel 2023

+ 4,4% dal 2019 al 2023



Le attività economiche



Settore del commercio

- 1.110 imprese attive, il 21,6% del totale
- Occupa il 17,4% dei lavoratori dipendenti
- 2,9 addetti medi per impresa



Settore manifatturiero

- 482 imprese attive, il 9,4% del totale
- Occupa il 39,3% dei lavoratori dipendenti
- 14,7 addetti medi per impresa

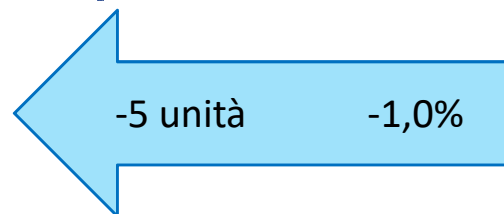
Imprese con 0 dipendenti

- 48,8% delle imprese attive non ha dipendenti, -2,2% rispetto al 2019
- Il settore con più aziende con 0 dipendenti è 'Attività professionali, scientifiche e tecniche'

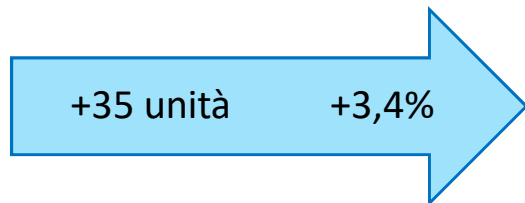
Le attività economiche



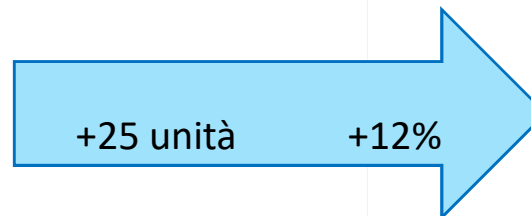
Attività manifatturiere



Attività professionali,
scientifiche e tecniche

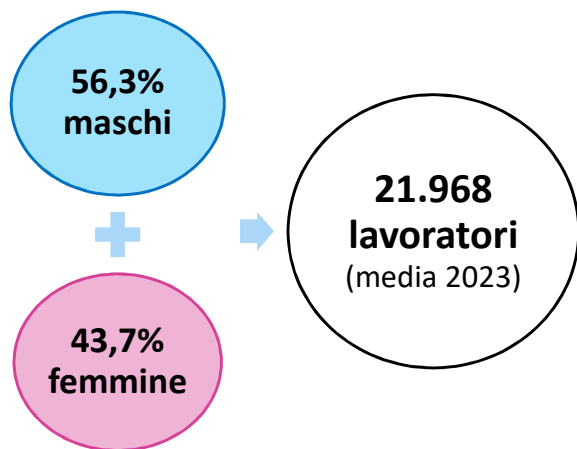


Servizi di informazione
e comunicazione



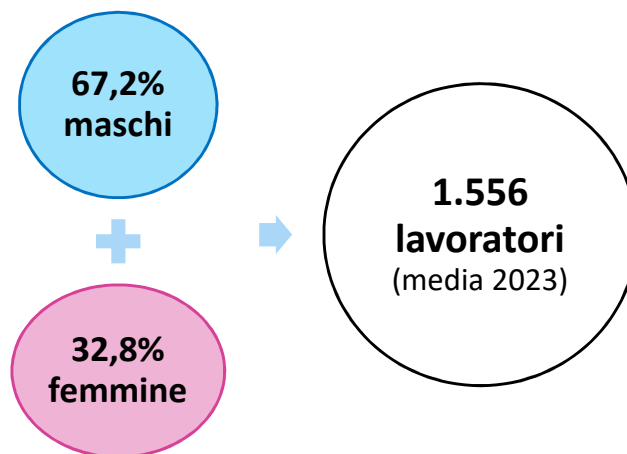
Forza lavoro

Lavoratori DIPENDENTI



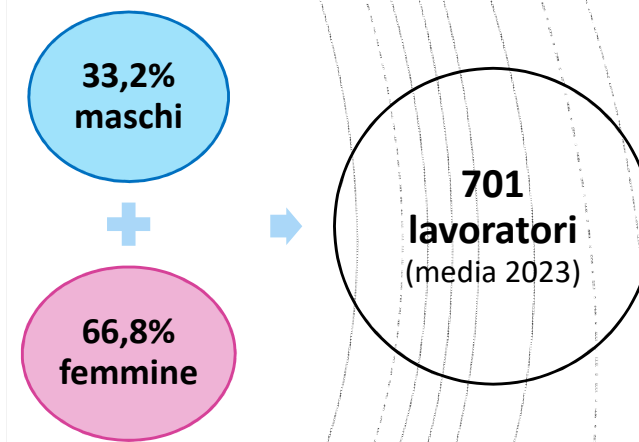
+10% lavoratori dal 2019 al 2023

Lavoratori INDIPENDENTI



-9,1% lavoratori dal 2019 al 2023

DISOCCUPATI



-45,4% di disoccupati dal 2019 al 2023

Lavoratori dipendenti del settore privato

18.107 lavoratori
+4% nel 2023
+11,3% dal 2019

Il 33% ha più di 50 anni
Il 7,2% ha tra 19 e 25 anni

81% con contratto a tempo **indeterminato**

Qualifica
23% Impiegati specializzati e tecnici
18,2% Operai generici e commessi

7.603 sono **frontalieri**
+9,9% nel 2023
+22,1% dal 2019

39,5% sono
donne

Lavoratori dipendenti del settore pubblico

3.861 dipendenti in media nel 2023

Il 56% è occupato nella PA

Il 31% è occupato nell'ISS

Il 46% ha più di 50 anni

Il 2,7% ha tra 19 e 25 anni

Qualifica

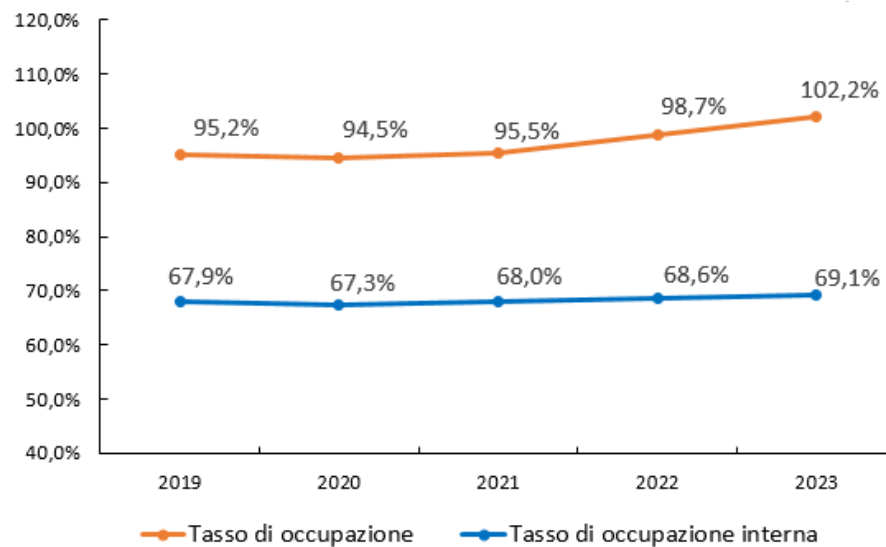
31,9% Impiegati specializzati e tecnici

29,6% Responsabili ed esperti di settore

Il 64% sono donne

-2% dal 2019

Occupazione



Occupazione:
+7% dal 2019 al 2023



Occupazione interna:
Ogni 100 persone in età lavorativa, **69,1** sono occupate



Aumenta il numero di occupati
NON residenti

Avvii lavorativi

Avvii lavorativi nel 2023: 5.541 (+0,2%)

+19,8% dal 2019



Posizione anagrafica

- Frontalieri 45% degli avvii (+15% nel 2023)
- Residenti -9,4% di avvii nel 2023



Qualifica

- 67,2% Operaio
- 30,1% Responsabile e Impiegato

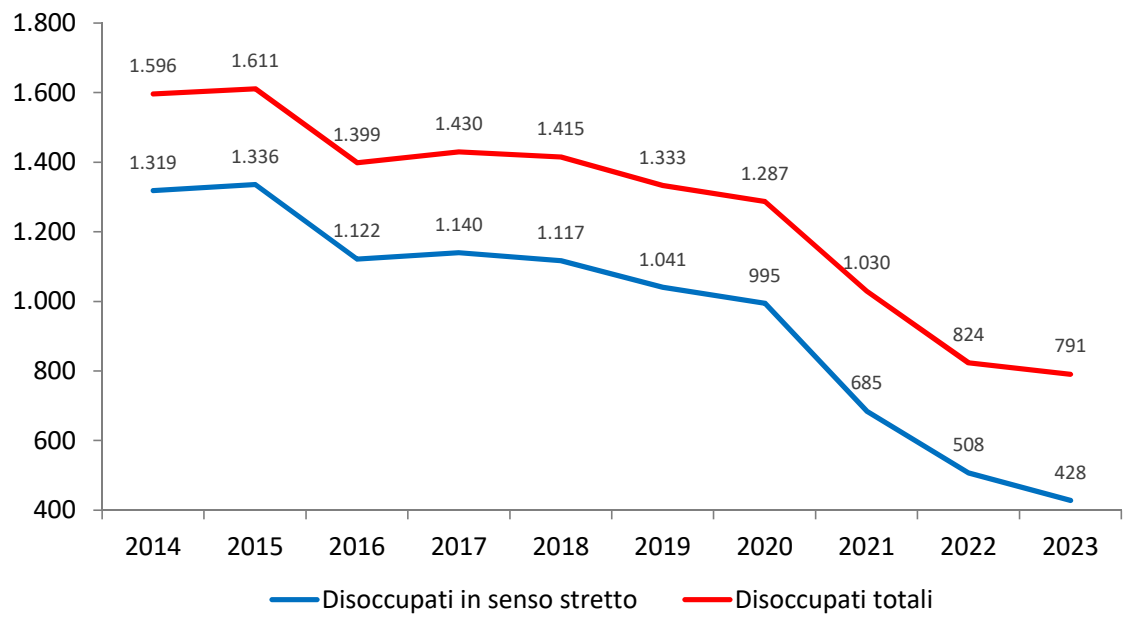


Tipo contratto

- 83% a tempo determinato
- 935 avvii a tempo indeterminato (+38% dal 2019)

Lavoro occasionale

- 14.186 Avvii occasionali nel 2023
- 54,8% Residenti
- 47% effettuato nel settore Attività dei servizi di alloggio e ristorazione
- 370 avvii nel settore Attività professionali, scientifiche e tecniche (+75% del 2022)



Disoccupati in senso stretto:

Il 41% dei disoccupati da oltre 24 mesi ha più di 55 anni

-58,95% dal 2019

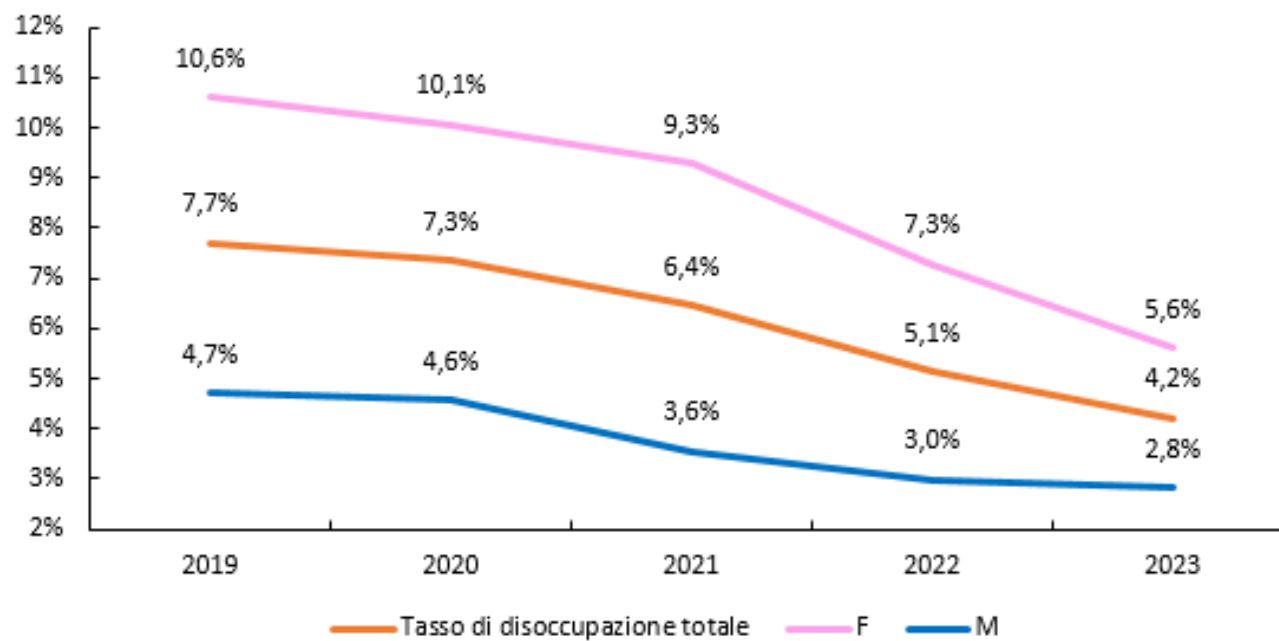
Le disoccupate 2023 sono 273 (il valore più basso dal 2013)

Il 70% lo è da meno di 6 mesi

Il 51% è under 30



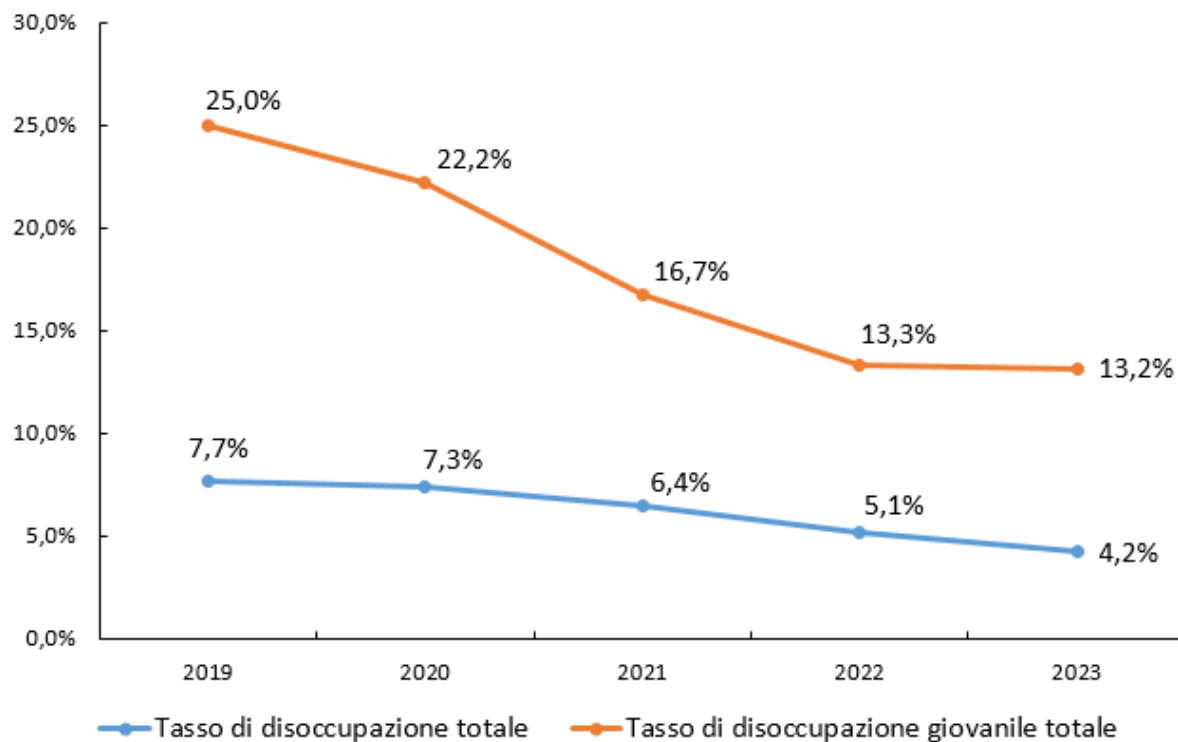
Tassi



Tasso di disoccupazione totale -3,5% dal 2019

Femminile
-5%

Maschile
-1,9%



Tassi di disoccupazione giovanile:

Disoccupati in senso stretto: 76 unità
(192 unità nel 2019)

-11,8%
in 5 anni

**Tassi
disoccupazione
giovanile**