



REPUBBLICA DI SAN MARINO

UFFICIO TECNOLOGIA, INFORMATICA,
DATI E STATISTICA

LA POPOLAZIONE SCOLASTICA

SAMMARINESE

Anno Scolastico 2014/15



AVVERTENZE

Nelle tavole statistiche sono utilizzate le seguenti convenzioni:

- Un puntino (.)** Quando il fenomeno esiste, ma i dati non si conoscono per qualsiasi ragione
- Arrotondamenti** Per effetto degli arrotondamenti operati direttamente dall'elaboratore, i dati delle tavole possono non coincidere tra loro per qualche unità in più o in meno. Per lo stesso motivo, non sempre è stato possibile realizzare la quadratura verticale o orizzontale nell'ambito della stessa tavola
- Dati effettivi** I dati contenuti in precedenti pubblicazioni che non concordano con quelli della presente edizione si intendono rettificati
- Prevalenti** Si tratta di studenti che studiano in modo prevalente, cioè che non risultano occupati o in ricerca di occupazione.

La popolazione scolastica sammarinese

Anno scolastico 2014/15

Ufficio Tecnologia, Informatica, Dati e Statistica

Via 28 Luglio, 192 - 47893 Borgo Maggiore — Repubblica di San Marino

Tel. 0549 885150 - Fax 0549 885154 - International area code (+) 378

E- mail statistica@pa.sm

INDICE

Capitolo		pagina
1 – Riepilogo		05
Tavola 1.1	Popolazione scolastica per ordine e anno scolastico	05
Tavola 1.2	Distribuzione percentuale degli alunni per ordine e anno scolastico	05
Tavola 1.3	Popolazione per fascia d'età	06
Tavola 1.4	Tasso di scolarità (studenti totali)	06
Tavola 1.5	Tasso di scolarità (studenti che studiano in modo prevalente)	06
Grafico 1.1	Andamento del tasso di scolarità per sesso	07
Grafico 1.2	Andamento del tasso di scolarità totale	07
2 – Scuola dell'Infanzia		08
Tavola 2.1	Sedi, alunni e insegnanti	08
Tavola 2.2	Alunni per sede e anni scolastici	08
3 - Scuola Elementare		09
Tavola 3.1	Sedi, alunni e insegnanti	09
Tavola 3.2	Alunni per sede e classe	09
4 - Scuola Media		10
Tavola 4.1	Circoscrizioni, alunni e insegnanti	10
Tavola 4.2	Alunni per circoscrizione e classe	10
5 - Scuola Secondaria Superiore e Formazione Professionale		11
Tavola 5.1	Studenti Scuole Superiori per sede e anno di corso	11
Tavola 5.2	Studenti totali Scuole Superiori per tipologia e anno di corso	11
Tavola 5.3	Studenti Scuole Superiori in territorio per tipologia	12
Tavola 5.4	Insegnanti Scuole Secondarie Superiori (escluso il Centro di Formazione Professionale)	12
Tavola 5.5	Studenti Scuole Superiori fuori territorio per tipologia	12
Tavola 5.6	Studenti in territorio per tipo e anno di corso	13
Tavola 5.7	Studenti fuori territorio per tipo e anno di corso	14
Grafico 5.1	Studenti in territorio - Scuola Secondaria Superiore e Formazione Professionale	17
Grafico 5.2	Studenti fuori territorio - Scuola Secondaria Superiore e Formazione Professionale	17
Grafico 5.3	Studenti in territorio per tipologia	18
Grafico 5.4	Studenti fuori territorio per tipologia	18
Grafico 5.5	Studenti totali per tipologia	18

6/A - Università - Vecchio Ordinamento	19
Tavola 6/A.1 Studenti totali per tipo e anno di corso - Vecchio ordinamento	19
Tavola 6/A.2 Studenti che studiano in modo prevalente—Vecchio ordinamento	19
Tavola 6/A.3 Riepilogo: studenti che studiano in modo prevalente—Vecchio ordinamento	19
Tavola 6/A.4 Riepilogo: studenti/lavoratori - Vecchio ordinamento	19
6/B - Università – Nuovo Ordinamento	20
Tavola 6/B.1 Studenti totali per tipo e anno di corso—Nuovo Ordinamento	20
Tavola 6/B.2 Studenti totali per aree—Nuovo ordinamento	27
Tavola 6/B.3 Studenti che studiano in modo prevalente—Nuovo Ordinamento	28
Tavola 6/B.4 Studenti universitari totali per ordinamento e anno di corso	34
Tavola 6/B.5 Studenti universitari totali per condizione prevalente e anno di corso	34
Grafico 6/B.1 Iscritti al 1° anno di università per area e sesso (Nuovo ordinamento)	35
Grafico 6/B.2 Iscritti al 1° anno di università per area (Nuovo ordinamento)	35
Grafico 6/B.3 Iscritti totali a corsi universitari per area e sesso (Nuovo ordinamento)	3 6
Grafico 6/B.4 Iscritti totali a corsi universitari per area (Nuovo ordinamento)	3 6
Appendice 1 –Raffronto tra forze di lavoro e studenti	40
Con diploma	40
Con laurea	45

1 - Riepilogo

Tavola 1.1 - Popolazione scolastica per ordine e anno scolastico

		2010-2011	2011-2012	2012-2013	2013-2014	2014-2015
Scuola Dell'Infanzia	M	551	551	561	588	584
	F	505	551	560	568	555
	Totale	1.056	1.102	1.121	1.156	1.139
Scuola Elementare	M	825	856	844	822	834
	F	738	718	692	733	776
	Totale	1.563	1.574	1.536	1.555	1.610
Scuola Media	M	500	489	511	517	519
	F	456	460	479	457	454
	Totale	956	949	990	974	973
Scuola Secondaria Superiore e Formazione Professionale	M	377	422	415	469	490
	F	331	352	329	381	421
	Totale	708	774	744	850	911
(*) in territorio	M	357	339	336	343	356
	F	347	345	360	358	353
	Totale	704	684	696	701	709
Università e Corsi Parauniversitari	M	354	350	364	384	398
	F	533	480	478	493	491
	Totale	887	830	842	877	889
(*) in territorio	M	32	30	31	31	27
	F	12	12	18	17	20
	Totale	44	42	49	48	47
Totale Generale	M	2.996	3.037	3.062	3.154	3.208
	F	2.922	2.918	2.916	3.007	3.070
	Totale	5.918	5.955	5.978	6.161	6.278

Tavola 1.2 - Distribuzione percentuale degli alunni per ordine e anno scolastico

	2010-2011	2011-2012	2012-2013	2013-2014	2014-2015
Scuola Dell'Infanzia	17,84	18,51	18,75	18,76	18,14
Scuola Elementare	26,41	26,43	25,69	25,24	25,65
Scuola Media	16,15	15,94	16,56	15,81	15,50
Scuola Secondaria Superiore e Formazione Professionale	11,96	13,00	12,45	13,80	14,51
(*) in territorio	11,90	11,49	11,64	11,38	11,29
Università e Corsi Parauniversitari	14,99	13,94	14,08	14,23	14,16
(*) in territorio	0,74	0,71	0,82	0,78	0,75

Tavola 1.3 - Popolazione per fascia di età

		2010	2011	2012	2013	2014
Fascia d'età 15-19	M	848	852	854	852	856
	F	756	756	756	757	760
	Totale	1.604	1.608	1.610	1.609	1.616
Fascia d'età 20-24	M	733	741	742	741	744
	F	713	715	716	718	721
	Totale	1.446	1.456	1.458	1.459	1.465

Tavola 1.4 - Tasso di scolarità (studenti totali)

		2010-2011	2011-2012	2012-2013	2013-2014	2014-2015
Maschi	Scuola Secondaria Superiore	85%	88%	87%	94%	98%
	Università	52%	51%	53%	55%	57%
Femmine	Scuola Secondaria Superiore	88%	90%	90%	96%	99%
	Università	76%	68%	69%	71%	70%
Totale	Scuola Secondaria Superiore	86%	89%	88%	95%	98%
	Università	64%	59%	61%	63%	63%

Tavola 1.5 - Tasso di scolarità (studenti che studiano in modo prevalente)

		2010-2011	2011-2012	2012-2013	2013-2014	2014-2015
Maschi	Scuola Secondaria Superiore	83%	86%	86%	93%	96%
	Università	45%	44%	47%	50%	50%
Femmine	Scuola Secondaria Superiore	88%	89%	88%	95%	98%
	Università	65%	57%	61%	64%	62%
Totale	Scuola Secondaria Superiore	85%	88%	87%	94%	97%
	Università	55%	50%	54%	57%	56%

Grafico 1.1 - Andamento del Tasso di Scolarità per sesso

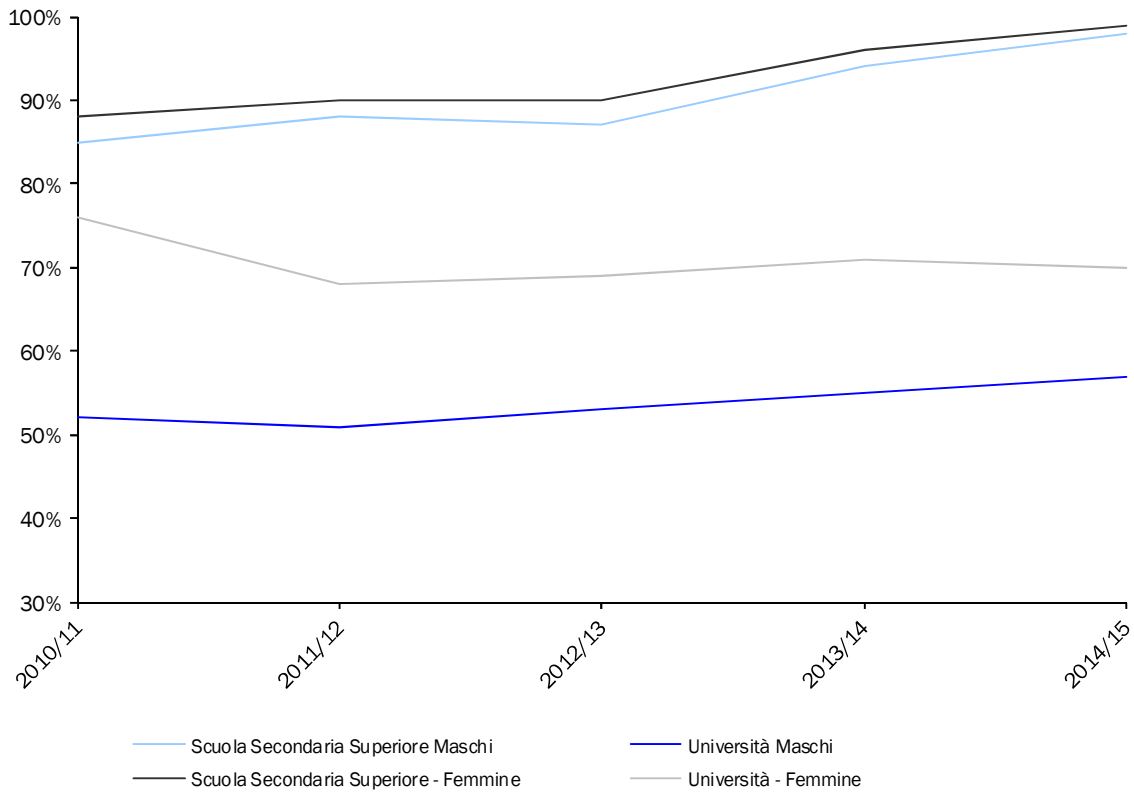
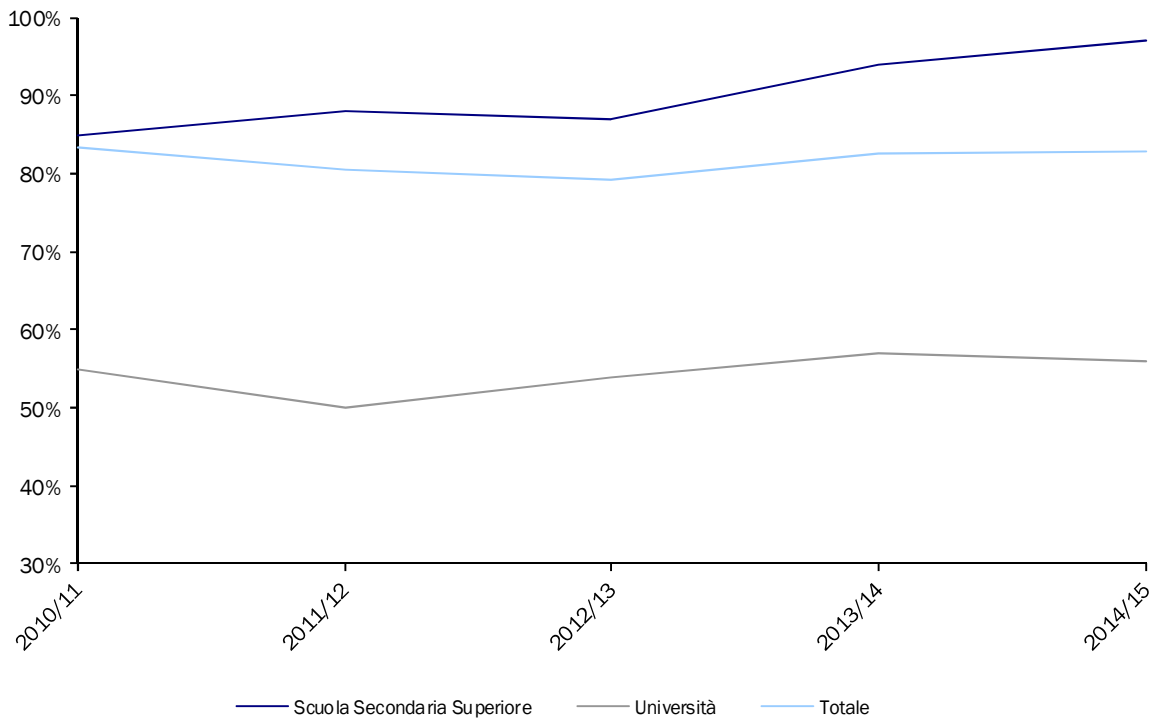


Grafico 1.2 - Andamento del Tasso di Scolarità Totale



2 - Scuola dell ' infanzia

Tavola 2.1 - Sedi alunni insegnanti

	Scuole	Alunni			Educatori/Insegnanti			Media alunni per insegnante
		M	F	Totale	M	F	Totale	
2010-2011	14	551	505	1.056	6	134	140	7,5
2011-2012	14	551	551	1.102	5	137	142	7,8
2012-2013	14	561	560	1.121	1	131	132	8,5
2013-2014	14	588	568	1.156	1	136	137	8,4
2014-2015	14	584	555	1.139	6	140	146	7,8

Tavola 2.2 - Alunni per sede e anno scolastico

	2010-2011			2011-2012			2012-2013			2013-2014			2014-2015		
	M	F	Totale	M	F	Totale	M	F	Totale	M	F	Totale	M	F	Totale
Acquaviva	53	36	89	44	36	80	51	45	96	50	54	104	50	48	98
Borgo Maggiore	80	49	129	75	58	133	69	60	129	58	66	124	68	56	124
Cà Ragni	41	51	92	48	49	97	47	54	101	58	51	109	47	44	91
Cailungo	34	52	86	38	45	83	44	44	88	44	41	85	43	42	85
Chiesanuova	19	15	34	23	16	39	27	20	47	31	19	50	32	20	52
Dogana	36	39	75	35	38	73	36	44	80	26	32	58	33	31	64
Domagnano	50	40	90	39	48	87	50	43	93	58	52	110	58	54	112
Faetano	23	29	52	21	31	52	23	27	50	21	22	43	19	19	38
Falciano	36	47	83	34	60	94	37	53	90	57	55	112	60	53	113
Fiorentino	40	28	68	43	33	76	43	35	78	45	32	77	41	28	69
Montegiardino	23	11	34	20	15	35	13	13	26	15	12	27	11	14	25
Murata	37	34	71	36	35	71	32	38	70	36	38	74	39	47	86
San Marino Città	41	35	76	43	38	81	35	33	68	33	35	68	29	38	67
Serravalle	38	39	77	52	49	101	54	51	105	56	59	115	54	61	115
Totale Generale	551	505	1.056	551	551	1.102	561	560	1.121	588	568	1.156	584	555	1.139

3 - Scuola Elementare

Tavola 3.1 - Sedi alunni insegnanti

	Scuole	Sezioni	Alunni			Educatori/Insegnanti			Media alunni per insegnante
			M	F	Totale	M	F	Totale	
2010-2011	14	88	825	738	1.563	19	225	244	6,4
2011-2012	14	88	856	718	1.574	22	229	251	6,3
2012-2013	14	87	844	692	1.536	20	218	237	6,5
2013-2014	14	87	822	733	1.555	19	208	227	6,9
2014-2015	14	89	834	776	1.610	16	217	233	6,9

Tavola 3.2 - Alunni scuola elementare per sede e classe (anno scolastico 2014 / 2015)

	Sezioni	Alunni		Totale	Anno di frequenza									
		M	F		1		2		3		4		5	
					Sezioni	Alunni	Sezioni	Alunni	Sezioni	Alunni	Sezioni	Alunni	Sezioni	Alunni
Acquaviva	8	78	56	134	2	27	2	31	1	20	2	32	1	24
Borgo Maggiore	10	106	86	192	2	42	2	42	2	40	2	34	2	34
Cà Ragni	5	47	52	99	1	22	1	20	1	15	1	21	1	21
Cailungo	5	51	48	99	1	21	1	21	1	18	1	20	1	19
Chiesanuova	5	31	29	60	1	14	1	12	1	12	1	9	1	13
Dogana	7	62	68	130	2	36	1	22	2	29	1	20	1	23
Domagnano	9	89	77	166	2	36	2	34	1	22	2	37	2	37
Faetano	5	36	43	79	1	20	1	18	1	14	1	15	1	12
Falciano	5	45	54	99	1	21	1	21	1	22	1	14	1	21
Fiorentino	5	55	42	97	1	20	1	21	1	22	1	19	1	15
Montegiardino	5	38	22	60	1	15	1	8	1	12	1	13	1	12
Murata	5	51	45	96	1	15	1	20	1	22	1	20	1	19
San Marino Città	5	48	45	93	1	21	1	19	1	21	1	17	1	15
Serravalle	10	97	109	206	2	44	2	41	2	36	2	42	2	43
Totale Generale	89	834	776	1.610	19	354	18	330	17	305	18	313	17	308

4 - Scuola Media

Tavola 4.1 - Sedi alunni insegnanti

	Circoscrizioni	Sezioni	Alunni			Educatori/Insegnanti			Media alunni per insegnante
			M	F	Totale	M	F	Totale	
2010-2011	3	54	500	456	956	36	112	148	6,5
2011-2012	3	54	489	460	949	34	116	150	6,3
2012-2013	3	54	511	479	990	37	110	147	6,7
2013-2014	2	53	517	457	974	37	108	145	6,7
2014-2015	2	52	519	454	973	46	109	155	6,3

Tavola 4.2 - Alunni scuola per circoscrizione e classe (anno scolastico 2014 / 2015)

	Sezioni	Alunni			Anno di frequenza					
				Totale	1° anno		2° anno		3° anno	
		M	F		Sezioni	Alunni	Sezioni	Alunni	Sezioni	Alunni
San Marino Città	34	343	302	645	11	204	11	202	12	239
Serravalle	18	176	152	328	6	109	6	111	6	108
Totale Generale	52	519	454	973	17	313	17	313	18	347

5 - Scuola Secondaria Superiore e Formazione Professionale

Tavola 5.1 - Studenti scuole superiori per sede e anno di corso (anno scolastico 2014 / 2015)

		Anno di frequenza					Totale
		1	2	3	4	5	
In territorio	M	92	102	64	46	52	356
	F	84	68	90	59	52	353
	Totale	176	170	154	105	104	709
Fuori territorio	M	100	83	114	105	88	490
	F	92	99	86	69	75	421
	Totale	192	182	200	174	163	911
Totale Generale	M	192	185	178	151	140	846
	F	176	167	176	128	127	774
Totale	Totale	368	352	354	279	267	1.620

Tavola 5.2 - Studenti totali Scuole Superiori per tipologia e anno di corso (anno scolastico 2014 / 2015)

		Totale Iscritti		Totale	Anni di corso				
		M	F		1	2	3	4	5
FORMAZIONE PROFESSIONALE	Industriale	94	.	94	23	28	28	9	6
	Commerciale	20	25	45	2	7	16	7	13
	Alberghiero	69	44	113	39	24	24	15	11
	Sociale	2	45	47	18	11	16	.	2
	Sanitario Ausiliario	2	1	3	.	1	2	.	.
	Totale	187	115	302	82	71	86	31	32
ISTRUZIONE TECNICA	Industriale	173	14	187	58	48	32	31	18
	Commerciale	56	47	103	16	17	14	22	34
	Agrario	12	2	14	5	3	3	1	2
	Per geometri	28	8	36	5	7	8	7	9
	Per il turismo	20	30	50	10	14	17	1	8
	Aeronautico	4	.	4	.	.	3	.	1
Totale	293	101	394	94	89	77	62	72	
ISTRUZIONE MAGISTRALAE	Insegnamento normale	3	18	21	4	1	3	6	7
	Totale	3	18	21	4	1	3	6	7
ISTRUZIONE LICEALE	Istruzione liceale	362	540	902	188	191	188	180	155
	Totale	362	540	902	188	191	188	180	155
ISTRUZIONE ARTISTICA	Conservatori di musica	1	.	1	1
	Totale	1	.	1	1
Totale Generale		846	774	1.620	368	352	354	279	267

Tavola 5.3 - Studenti scuole superiori in territorio per tipologia (anno scolastico 2014 / 2015)

		Totale Iscritti		Totale	Anni di corso				
		M	F		1	2	3	4	5
FORMAZIONE PROFESSIONALE	Industriale	50	.	50	16	21	13	.	.
	Alberghiero	19	7	26	13	13	.	.	.
	Sociale	1	38	39	18	7	14	.	.
	Totale	70	45	115	47	41	27	.	.
ISTRUZIONE TECNICA	Industriale	33	.	33	18	15	.	.	.
	Totale	33	.	33	18	15	.	.	.
ISTRUZIONE LICEALE	Scientifico	130	80	210	40	56	47	36	31
	Linguistico	24	120	144	30	24	33	30	27
	Classico	20	50	70	6	17	19	16	12
	Liceo economico	79	58	137	35	17	28	23	34
	Totale	253	308	561	111	114	127	105	104
Totale Generale		356	353	709	176	170	154	105	104

Tavola 5.4 - Insegnanti Scuole Secondarie Superiori in territorio

	Educatori/Insegnanti		
	M	F	Totale
Sostituto	.	1	1
Ruolo	20	51	71
Totale Generale	20	52	72

Tavola 5.5 - Studenti Scuole Superiori fuori territorio per tipologia (anno scolastico 2014 / 2015)

		Totale Iscritti		Totale	Anni di corso				
		M	F		1	2	3	4	5
FORMAZIONE PROFESSIONALE	Industriale	44	.	44	7	7	15	9	6
	Commerciale	20	25	45	2	7	16	7	13
	Alberghiero	50	37	87	26	11	24	15	11
	Sociale	1	7	8	.	4	2	.	2
	Sanitario Ausiliario	2	1	3	.	1	2	.	.
Totale	117	70	187	35	30	59	31	32	
ISTRUZIONE TECNICA	Industriale	140	14	154	40	33	32	31	18
	Commerciale	56	47	103	16	17	14	22	34
	Agrario	12	2	14	5	3	3	1	2
	Per geometri	28	8	36	5	7	8	7	9
	Per il turismo	20	30	50	10	14	17	1	8
	Aeronautico	4	.	4	.	.	3	.	1
Totale	260	101	361	76	74	77	62	72	
ISTRUZIONE MAGISTRALAE	Insegnamento normale	3	18	21	4	1	3	6	7
	Totale	3	18	21	4	1	3	6	7

(Continued)

		Totale Iscritti			Anni di corso				
		M	F	Totale	Anni di corso				
					1	2	3	4	5
ISTRUZIONE LICEALE	Scientifico	79	133	212	58	44	30	50	30
	Linguistico	3	29	32	7	13	6	4	2
	Artistico	24	59	83	10	17	19	20	17
	Classico	1	10	11	1	3	5	1	1
	Liceo economico	2	1	3	1	.	1	.	1
	Totale		109	232	341	77	77	61	75
ISTRUZIONE ARTISTICA	Conservatori di musica	1	.	1	1
	Totale	1	.	1	1
Totale Generale		490	421	911	192	182	200	174	163

Tavola 5.6 - Studenti in territorio per tipo e anno di corso (anno scolastico 2014 / 2015)

		Totale Iscritti		T	Anno di corso									
		M	F		1		2		3		4		5	
		M	F	M	F	M	F	M	F	M	F	M	F	
FORMAZIONE PROFESSIONALE	Industriale	50	.	50	16	.	21	.	13
	Formazione Professionale indirizzo Industriale	23	.	23	16	.	7
	Elettrico e fotovoltaico	14	.	14	.	.	1	.	13
	Operatore dei veicoli a motore	13	.	13	.	.	13
	Alberghiero	19	7	26	11	2	8	5
	Biennio servizi alberghieri-ristorazione	19	7	26	11	2	8	5
	Sociale	1	38	39	1	17	.	7	.	14
	Settore servizi	1	17	18	1	17
	Acconciatori unisex	.	13	13	.	.	.	7	.	6
	Estetista-truccatrici	.	8	8	8
Totale		70	45	115	28	19	29	12	13	14
ISTRUZIONE TECNICA	Industriale	33	.	33	18	.	15
	Biennio propedeutico	33	.	33	18	.	15
	Totale	33	.	33	18	.	15
ISTRUZIONE LICEALE		253	308	561	46	65	58	56	51	76	46	59	52	52
	Liceo scientifico	130	80	210	20	20	37	19	30	17	23	13	20	11
	Liceo linguistico	24	120	144	4	26	6	18	6	27	4	26	4	23
	Liceo classico	20	50	70	2	4	6	11	5	14	3	13	4	8
	Liceo economico	79	58	137	20	15	9	8	10	18	16	7	24	10
	Totale				46	65	58	56	51	76	46	59	52	52
Totale Generale				92	84		68	64	90	46	59	52	52	

Tavola 5.7 - Studenti fuori territorio per tipo e anno di corso (anno scolastico 2014 / 2015)

	Totale Iscritti	Anno di corso																
		T		1		2		3		4		5						
		M	F	M	F	M	F	M	F	M	F	M	F					
FORMAZIONE PROFESSIONALE																		
Industriale	44	.	44	7	.	7	.	15	.	9	.	6	.					
Formazione Professionale indirizzo Industriale	14	.	14	7	.	7
Riparatori autoveicoli	1	.	1	1
Operatore elettrico	1	.	1	1
Meccanici	6	.	6	4	.	1	.	1
Abilitazione all'esercizio delle arti ausiliarie (odontotecnico)	1	.	1	1
Tecnico sistemi energetici	1	.	1	1
Tecnico industrie elettroniche	1	.	1	1
Operatore elettronico	1	.	1	1
Installatore apparecchiature elettriche ed elettroniche	1	.	1	1
Elettrico e fotovoltaico	1	.	1	1
Tecnico industrie elettriche	1	.	1	1
Manutenzione e assistenza tecnica (settore meccanico e/o elettrico)	15	.	15	5	.	7	.	3
Commerciale	20	25	45	.	2	4	3	9	7	3	4	4	9
Biennio addetti alla segreteria e contabilità d'azienda	4	5	9	.	2	4	3
Operatore della gestione aziendale e informatica	4	1	5	4	1
Operatore dell'impresa turistica	4	1	5	4	1
Operatore della gestione aziendale e turistico	.	4	4	4
Tecnico gestione aziendale informatico	1	1	2	1	1
Tecnico economico aziendale turistico	2	8	10	2	2	6
Operatore commerciale	2	2	4	1	1	1	.	.	.	1
Tecnico della gestione aziendale	3	3	6	2	1	1	2
Alberghiero	50	37	87	16	10	4	7	11	13	10	5	9	2
Biennio servizi alberghieri-ristorazione	20	17	37	16	10	4	7
Cucina	5	2	7	1	2	1	.	3
Servizi per l'enogastronomia e l'ospitalità alberghiera	13	11	24	10	10	3	1
Tecnico dei servizi di ristorazione	6	2	8	3	2	3
Tecnico dei servizi turistici	1	.	1	1
Enogastronomia	5	3	8	3	1	2	2
Accoglienza turistica	.	1	1	1
Servizi sala-vendita	.	1	1	1
Sociale	1	7	8	4	.	2	.	1	1
Acconciatori unisex	.	4	4	3	.	1
Estetista-truccatrici	.	2	2	1	.	1
Dirigente di comunità	1	1	2	1	1

(Continued)

		Totale Iscritti		Anno di corso											
		T		1		2		3		4		5			
		M	F	M	F	M	F	M	F	M	F	M	F		
FORMAZIONE PROFESSIONALE	Sanitario Ausiliario	2	1	3	.	.	1	.	1	1	.	.	.		
	Operatore meccanico ottico	2	.	2	.	.	1	.	1		
	Ottico (maturità professionale)	.	1	1	1		
	Totale		70		23	12	16	14	36	23	22	9	20	12	
ISTRUZIONE TECNICA	Industriale	140	14	154	31	9	30	3	31	1	31	.	17	1	
	Biennio propedeutico	58	11	69	31	9	27	2	
	Elettrotecnica	6	.	6	4	.	1	.	1	.	
	Elettronica industriale	8	.	8	6	.	2	.	
	Meccanica	21	.	21	9	.	5	.	7	.	
	Elettrico	1	.	1	1	.	.	.	
	Chimica	6	.	6	4	.	2	.	.	.	
	Informatica	14	1	15	2	1	8	.	4	.	
	Elettronica e telecomunicazioni	2	.	2	1	.	1	.	
	Informatica e telecomunicazioni	5	.	5	2	.	1	.	2	.	
	Biotecnologie, tecnologie chimiche, materiali e biotecnologie sanitarie	7	2	9	.	.	3	1	4	1	
	Meccanica, mecatronica e energia	12	.	12	6	.	6	.	.	.	
	Commerciale	56	47	103	11	5	3	14	8	6	13	9	21	13	
	Ragioneria	33	31	64	2	1	2	11	4	4	9	8	16	7	
	Amministrazione, Finanza e Marketing	22	15	37	9	4	1	3	4	2	4	1	4	5	
	Sistemi informativi aziendali	1	1	2	1	1	
	Agrario	12	2	14	4	1	3	.	3	.	1	.	1	1	
Agraria	12	2	14	4	1	3	.	3	.	1	.	1	1		
Per geometri	28	8	36	5	.	4	3	7	1	5	2	7	2		
Geometri	28	8	36	5	.	4	3	7	1	5	2	7	2		
Per il turismo	20	30	50	3	7	7	7	4	13	.	1	6	2		
Turismo	20	30	50	3	7	7	7	4	13	.	1	6	2		
Aeronautico	4	.	4	3	.	.	.	1	.		
Perito aeronautico	4	.	4	3	.	.	.	1	.		
Totale				54	22	47	27	56	21	50	12	53	19		
ISTRUZIONE MAGISTRALAE	Insegnamento normale	3	18	21	2	2	.	1	1	2	.	6	.	7	
	Liceo della comunicazione	2	5	7	2	.	.	1	.	2	.	1	.	1	
	Liceo scienze sociali	1	7	8	.	2	.	.	1	.	.	3	.	2	
	liceo pedagogico	.	4	4	2	.	2	
	Liceo delle scienze della formazione	.	2	2	2	
	Totale	3	18	21	2	2	.	1	1	2	.	6	.	7	

(Continued)

	Totale Iscritti		T	Anno di corso									
				1		2		3		4		5	
				M	F	M	F	M	F	M	F	M	F
ISTRUZIONE LICEALE	109	232	341	21	56	20	57	21	40	33	42	14	37
	63	35	98	11	11	7	8	14	2	24	6	7	8
Liceo scientifico	3	29	32	1	6	1	12	1	5	.	4	.	2
Liceo linguistico	24	59	83	4	6	6	11	4	15	7	13	3	14
Liceo artistico	1	10	11	.	1	.	3	1	4	.	1	.	1
Liceo classico	2	1	3	.	1	.	.	1	.	.	.	1	.
Liceo economico	16	98	114	5	31	6	23	.	14	2	18	3	12
Liceo delle scienze umane													
Totale				21	56	20	57	21	40	33	42	14	37
ISTRUZIONE ARTISTICA	1	.	1	1	.
Conservatori di musica	1	.	1	1	.
Conservatori di musica													
Totale	1	.	1	1	.
Totale Generale					92	83	99		86		69	88	75

Grafico 5.1 - Studenti in territorio - Scuola Secondaria Superiore e Formazione Professionale

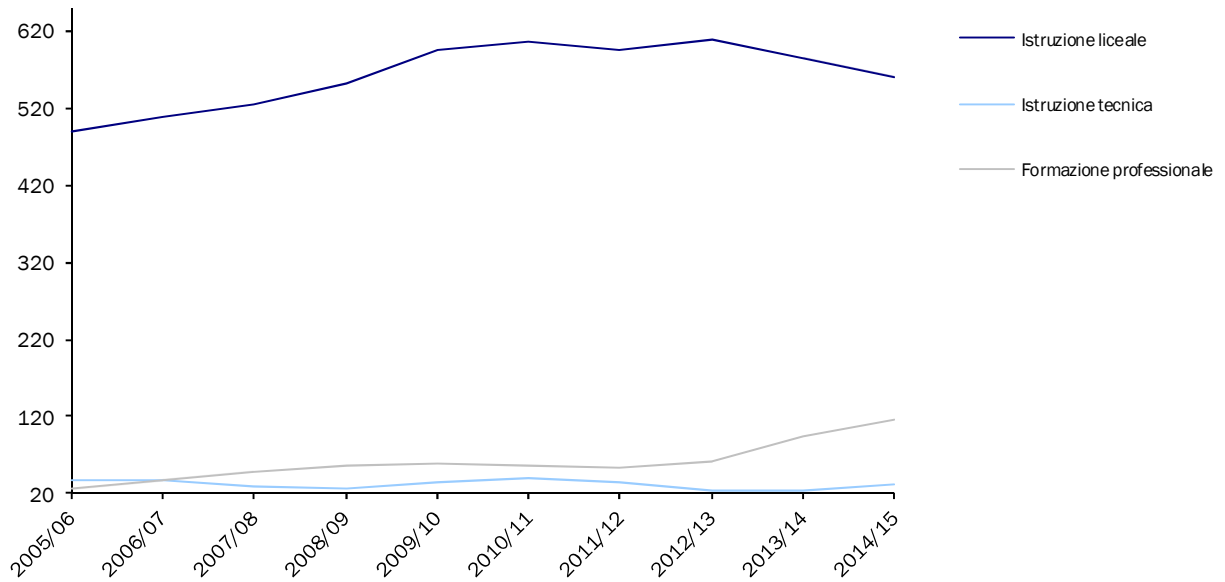


Grafico 5.2 - Studenti fuori territorio - Scuola Secondaria Superiore e Formazione Professionale

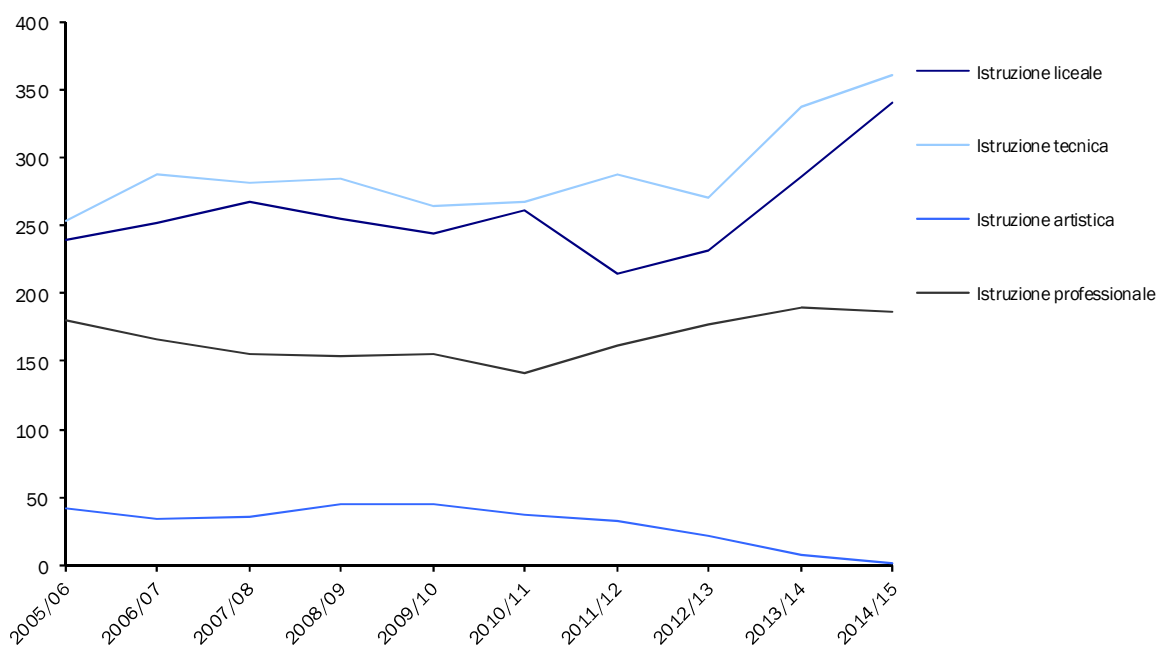


Grafico 5.3 - Studenti in territorio per tipologia

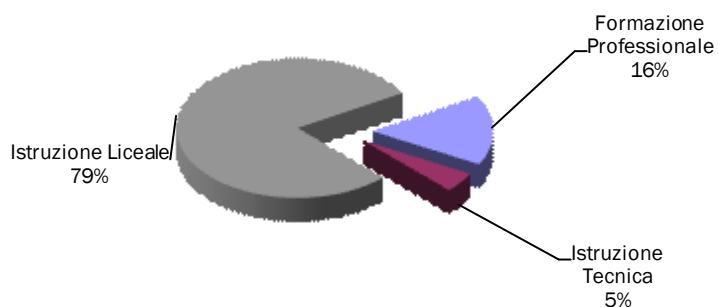


Grafico 5.4 - Studenti fuori territorio per tipologia

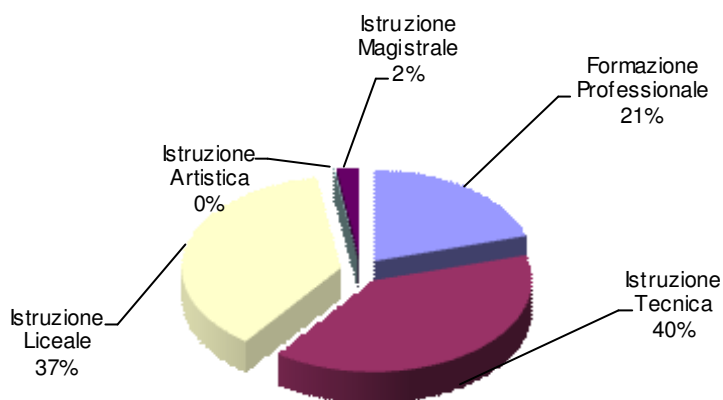
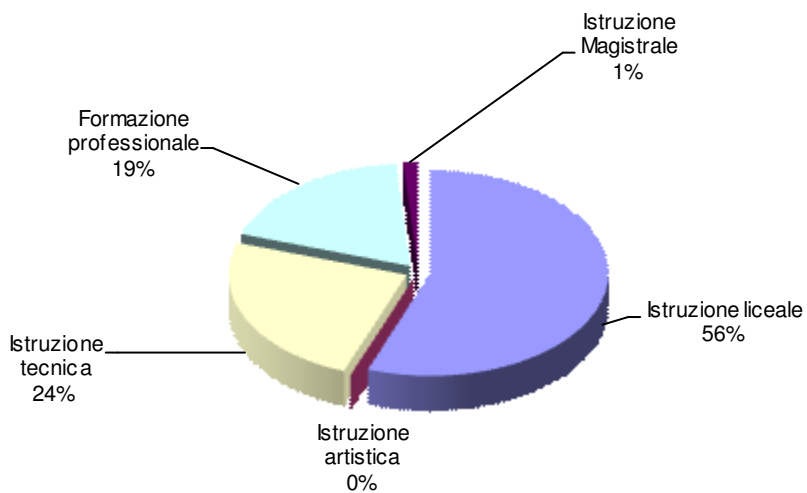


Grafico 5.5 - Studenti totali per tipologia



6/A - Università (Vecchio Ordinamento)

**Tavola 6/A.1 - Studenti totali per tipo e anno di corso - Vecchio ordinamento
(anno accademico 2014 / 2015)**

		Totale Iscritti		Anno di corso		
		Totale		Fuori corso		
		M	F	M	F	
ISTRUZIONE ARTISTICA		.	1	1	.	1
	Accademia di belle arti - indirizzo non specificato	.	1	1	.	1
	Totale	.	1	1	.	1
ISTRUZIONE UNIVERSITARIA	Scienze umane	1	.	1	1	.
	Teologia	1	.	1	1	.
	Totale	1	.	1	1	.
Totale Generale		1	1	2	1	1

**Tavola 6/A.2 - Studenti che studiano in modo prevalente - Vecchio ordinamento
(anno accademico 2014 / 2015)**

		Totale Iscritti		Anno di corso		
		Totale		Fuori corso		
		M	F	M	F	
ISTRUZIONE ARTISTICA		.	1	1	.	1
	Accademia di belle arti - indirizzo non specificato	.	1	1	.	1
	Totale	.	1	1	.	1
ISTRUZIONE UNIVERSITARIA	Scienze umane	1	.	1	1	.
	Teologia	1	.	1	1	.
	Totale	1	.	1	1	.
Totale Generale		1	1	2	1	1

**Tavola 6/A.3 - Riepilogo: studenti che studiano in modo prevalente (Vecchio ordinamento)
(anno accademico 2014 / 2015)**

		Totale Iscritti		Anno di corso		
		Totale		Fuori corso		
		M	F	M	F	
ISTRUZIONE ARTISTICA		.	1	1	.	1
	Totale	.	1	1	.	1
ISTRUZIONE UNIVERSITARIA	Scienze umane	1	.	1	1	.
	Totale	1	.	1	1	.
Totale Generale		1	1	2	1	1

6/B - Università (Nuovo Ordinamento)

**Tavola 6/B.1 - Studenti totali per tipo e anno di corso (Nuovo ordinamento)
(anno accademico 2014 / 2015)**

LAUREE DI PRIMO LIVELLO	Area umanistica	Anno di corso																	
		Totale Iscritti		Totale	1°		2°		3°		4°		5°		6°		Fuori corso		
		M	F		M	F	M	F	M	F	M	F	M	F	M	F			
		47	170	217	9	37	4	38	14	40	20	55	
	Lettere	7	6	13	2	.	.	1	4	3	1	2
	Lettere moderne	1	1	2	1	1
	Lettere e filosofia	3	1	4	1	3	.
	Lettere antiche	.	1	1	1
	Scienze umanistiche. Discipline letterarie, artistiche e filosofiche	2	6	8	2	2	.	.	.	3	1
	Scienze dei beni culturali	.	1	1	1
	Scienze della comunicazione	6	9	15	.	1	2	7	2	2	1
	Scienze dell'informazione e spettacolo	.	1	1	.	.	.	1
	relazioni pubbliche e comunicazione d'impresa	.	1	1	1
	Scienze e tecnologie della comunicazione	.	1	1	1
	Informazione, media e pubblicità	2	.	2	2
	Comunicazione pubblica d'impresa	.	1	1	1
	Media e giornalismo	.	1	1	1
	Arti dell'immagine, della musica e dello spettacolo	.	1	1	1
	Culture e tecniche del costume e della moda	.	6	6	.	.	.	1	.	3	2
	Design e discipline della moda	.	2	2	.	.	.	2
	DAMS - Discipline delle arti Arti figurative,musica,spettacolo e moda	1	1	2	.	.	.	1	1
	Arti visive e dello spettacolo	1	.	1	1
	Filosofia	3	3	6	1	1	.	1	2	1
	Scienze antropologiche	.	1	1	1
	Scienze umane dell'ambiente, del territorio e del paesaggio	.	1	1	.	.	1
	Storia	2	1	3	1	.	.	.	1	1
	Antropologia, religioni, civiltà orientali	.	1	1	1
	Scienze della mediazione linguistica	.	4	4	.	1	.	.	.	2	1
	Mediazione linguistica e culturale	.	4	4	.	1	3
	Mediatore linguistico (Diploma e/o laurea)	.	1	1	1
	Mediazione linguistica interculturale	1	.	1	1
	Lingue e culture straniere	4	28	32	1	9	.	6	1	6	2	7
	Lingue e letterature straniere	4	9	13	1	2	1	.	.	1	2	6
	Lingue e letterature moderne comparate	1	.	1	1
	Lingue e civiltà orientali	1	1	2	.	.	.	1	1
	Lingue, culture e società dell'Asia e dell'Africa mediterranea	1	1	2	1	1
	Lingue, mercati e culture dell'Asia	.	3	3	.	1	.	1
	Lingue, civiltà e scienze del linguaggio	.	1	1	1
	Scienze dell'educazione e della formazione	1	13	14	.	.	.	2	.	3	1	8
	Scienze della formazione primaria	.	23	23	.	5	.	6	.	2	10
	Educatore sociale territoriale	.	5	5	.	.	.	2	.	1	2

(Continued)

LAUREE DI PRIMO LIVELLO	Area umanistica	Area sociale	Totale Iscritti	Anno di corso															
				Totale		1°		2°		3°		4°		5°		6°		Fuori corso	
				M	F	M	F	M	F	M	F	M	F	M	F	M	F	M	F
	Educatore sociale e culturale		3	3	6	3	3
	Educatore nei servizi per l'infanzia		.	4	4	1
	Scienze dell'educazione		1	11	12	1	7	.	4
	Scienze e tecniche psicologiche		1	9	10	.	4	.	1	.	4	1	.
	Psicologia: scienze del comportamento e delle relazioni interpersonali e sociali		.	3	3	2	1
	Scienze psicologiche del lavoro		1	.	1	.	.	1
			70	58	128	14	13	16	13	12	8	28	24
	Scienze dell'economia e della gestione aziendale		2	.	2	1	1	.
	Economia e amministrazione delle imprese		7	8	15	1	2	6	6
	Marketing e comunicazione d'azienda		.	1	1	1
	Economia e commercio		2	5	7	1	1	.	2	1	2
	Economia aziendale		15	8	23	3	4	4	1	3	1	5	2
	Economia e gestione aziendale		4	.	4	1	3	.
	Economia del turismo		.	2	2	2
	Economia e marketing		1	.	1	1	.
	Management & marketing		2	.	2	.	.	1	1	.
	Economia dell'impresa		4	1	5	3	.	.	.	1	1
	Economia		3	1	4	2	1	1
	Scienze economiche		4	1	5	.	.	3	1	1
	Economia e management		3	.	3	.	.	1	2	.
	Economia e finanza		3	2	5	.	.	2	1	1	1
	Economia delle imprese cooperative e organizzazioni no profit		1	3	4	.	.	1	3
	Economia e scienze sociali		1	.	1	1	.
	Economia dell'impresa..Economia dell'impresa		2	4	6	1	.	.	.	1	2	2
	Economia e Management per arte, cultura e comunicazione		.	1	1	.	.	1
	Economics and Finance		1	.	1
	Scienze statistiche		1	.	1	.	.	.	1
	Finanza e assicurazioni		1	3	4	.	.	1	3
	Finanza, assicurazioni e impresa		.	2	2	.	2
	Consulente del lavoro		1	.	1	1	.
	Servizio sociale		.	1	1	.	.	.	1
	Scienze politiche e delle relazioni internazionali		3	6	9	2	1	1	.	.	3	2
	Scienze internazionali e diplomatiche		.	3	3	.	2	1
	Relazioni internazionali		.	1	1	1
	Scienze politiche		2	3	5	.	1	.	.	1	1	2
	Economia, mercati, istituzioni		1	.	1	1	.
	Scienze politiche, sociali e internazionali		.	1	1	.	1
	Scienze giuridiche		1	.	1	1	.
	Sviluppo e cooperazione internazionale		1	.	1	.	.	1
	Scienze sociologiche		1	.	1	.	.	.	1
	Sociologia		3	1	4	1	.	1	1	1	.

(Continued)

LAUREE DI PRIMO LIVELLO	Area	Totale Iscritti	Anno di corso														Fuori corso	
			Totale		1°		2°		3°		4°		5°		6°			
			M	F	M	F	M	F	M	F	M	F	M	F	M	F	M	F
	Area tecnica	92	60	152	22	14	21	18	22	13							27	15
	Scienze dell'architettura e dell'ingegneria edile	1	.	1	1	.
	Architettura	.	2	2	.	1	.	1
	Ingegneria edile	2	1	3	1	1	1	.
	Scienze dell'architettura	.	1	1	1
	Ingegneria civile e ambientale	1	.	1	.	.	1
	Ingegneria civile	6	2	8	1	1	5	1
	Ingegneria civile per l'ambiente e il territorio	1	.	1	1
	Ingegneria elettronica	2	.	2	1	1	.
	Ingegneria informatica	11	1	12	1	.	6	1	1	3	.
	Ingegneria delle telecomunicazioni	1	.	1	1
	Ingegneria dell'automazione	1	1	2	1	1
	Ingegneria gestionale	5	4	9	3	.	1	2	1	2
	Ingegneria biomedica	3	2	5	.	1	.	.	1	2	1
	Ingegneria matematica	2	.	2	1	.	.	.	1
	Ingegneria elettronica e telecomunicazioni	1	.	1	1	.
	Ingegneria elettronica per l'energia e l'informazione	2	.	2	2
	Ingegneria meccanica	6	1	7	1	.	3	2	1
	Ingegneria industriale	1	.	1	1	.
	Ingegneria aerospaziale	3	.	3	2	1	.
	Ingegneria energetica	2	.	2	.	.	1	.	1
	Ingegneria chimica e biochimica	.	1	1	1
	Disegno industriale	1	.	1	.	.	1
	Design degli interni	.	1	1	.	.	.	1
	Ostetrica	1	2	3	1	1	1
	Infermieristica	11	21	32	2	7	2	6	4	5	3	3
	Logopedista	.	1	1	.	1
	Fisioterapista	4	2	6	1	.	.	1	3	1
	Professioni sanitarie tecniche	1	.	1	1
	Dietista	.	3	3	.	1	.	1	1
	Tecnico di laboratorio biomedico	2	2	4	1	1	.	.	1	1
	Scienze delle attività motorie e sportive	3	1	4	.	1	2	1	.
	Scienze motorie	4	4	8	.	.	1	3	4
	Scienze motorie, sportive e della salute	12	7	19	3	.	3	5	6	2
	Attività motorie per il benessere ed il tempo libero	2	.	2	1	1	.
	Area scientifica	45	40	85	13	13	8	7	7	10	17	10
	Biotechnologie	5	4	9	2	1	.	1	1	1	2	1
	Scienze biologiche	3	9	12	1	2	.	.	.	3	2	4
	Scienze geologiche e gestione del territorio	1	.	1	1	.
	Scienze e tecnologie agrarie, agroalimentari e forestali	1	.	1	.	.	1
	Scienze e tecnologie alimentari	.	1	1	.	.	.	1
	Viticultura ed enologia	1	1	2	.	.	1	.	.	1
	Tecnologie delle produzioni vegetali	1	.	1	1	.
	Tecnologie agrarie	3	.	3	1	.	1	.	1
	Scienze e tecnologie chimiche	.	1	1	.	.	.	1
	Chimica industriale	.	3	3	.	1	.	2
	Chimica e tecnologia per l'ambiente e per i materiali	2	.	2	.	.	1	1	.

(Continued)

			Anno di corso																		
			Totale Iscritti		1°		2°		3°		4°		5°		6°		Fuori corso				
			M	F	M	F	M	F	M	F	M	F	M	F	M	F	M	F			
LAUREE DI PRIMO LIVELLO	Area scientifica	Scienze e tecnologie farmaceutiche	.	1	1	1		
		Scienza della nutrizione	2	9	11	.	7	1	1	1	1	
		Controllo di qualità dei prodotti per la salute	1	1	2	1	1
		Fisica	2	.	2	1	1	.
		Astronomia	1	.	1	1
		Ottica e optometria	.	1	1	.	1
		Scienze e tecnologie informatiche	3	.	3	3	.
		Informatica	5	.	5	1	.	3	1	.
		Ingegneria e scienze informatiche	7	.	7	4	.	.	.	3
		Informatica per il management	2	.	2	2
		Scienze naturali	4	1	5	1	4	.
		Scienze matematiche	.	2	2	2
		Matematica	1	5	6	1	1	.	1	.	3
		Produzioni animali e controllo della fauna selvatica	.	1	1	1
	Diploma accademico		6	17	23	1	2	2	3	2	6	1	6	
		Composizione	2	.	2	1	.	1
		Pianoforte	.	1	1	1
		Strumenti a percussione	2	.	2	.	.	1	.	1
		Violino	.	1	1
		Pittura	.	1	1	.	.	.	1
		Fotografia	.	2	2	2
		Scenografia	.	1	1	1
		Scultura	.	1	1	1
		Grafic design and comunication	1	3	4	3	1	.
		Progettazione artistica per l'impresa	1	5	6	.	.	.	2	1	3
		Illustrazione e fumetto	.	2	2	.	1	1
Totale		260	345	605		1													1		
LAUREE DI SECONDO LIVELLO	Area sociale		1	2	3	1	2	
		Scienze economico-aziendali	1	1	2	1	1
		Amministrazione e controllo d'impresa	.	1	1	1
	Area tecnica		20	15	35	1	3	2	1	1	16	11			
		Architettura	1	2	3	1	2
		Ingegneria gestionale	1	.	1	1	.
		Ingegneria biomedica	.	1	1	1
		Ingegneria meccanica	1	.	1	1	.
		Teoria e metodi del disegno industriale	1	.	1	1	.
		Architettura ed ingegneria edile	2	2	4	1	1	.	.	.	1	1		1	1
		Ingegneria edile/Architettura	2	2	4	1	1	2		1	2
		Ingegneria energetica e nucleare	1	1	2	1	1
		Scienze infermieristiche e ostetriche	.	1	1	1
		Medicina e chirurgia	6	6	12	1	.	1	1	1	5	3			
		Odontoiatria e protesi dentaria	4	.	4	1	.	.	.	3	.			
		Scienze e tecniche dello sport	1	.	1	1	.

(Continued)

		Anno di corso																			
		Totale Iscritti		Anno di corso																Fuori corso	
		Totale	1°	2°	3°	4°	5°	6°	Fuori corso												
		M	F	M	F	M	F	M	F	M	F	M	F	M	F	M	F				
LAUREE DI SECONDO LIVELLO	Area scientifica	7	9	16	2	.	.	7	7			
	Informatica	1	.	1	1	.			
	Chimica e tecnologie farmaceutiche	3	2	5	2	.	.	3	.			
	Farmacia	2	5	7	2	5			
	Medicina veterinaria	1	2	3	1	2			
	Diploma accademico	.	1	1	.	.	1			
	Canto	.	1	1			
	Area Umanistica	.	2	2	.	.	1	2			
	Scienze dello spettacolo e della produzione multimediale	.	1	1	1			
	Storia dell'arte	.	1	1	1			
Totale	28	29	57				
LAUREE MAGISTRALI	Lauree magistrali	55	44	99	14	11	9	10	32	23			
	Laurea Magistrale in Relazioni internazionali	1	1	2	.	.	.	1	1	.			
	Laurea Magistrale in Scienze internazionali e diplomatiche	1	.	1	.	.	1			
	Arti visive	.	1	1	.	.	.	1			
	Laurea Magistrale in Arti, patrimoni e mercati	.	1	1	1			
	Laurea Magistrale in Archeologia e Storia dell'arte	1	1	2	.	.	.	1	1	.			
	Laurea Magistrale in Progettazione e gest dell'interv educativo nel disagio soc	.	1	1	.	.	.	1			
	Laurea Magistrale in Economia e politica economica	1	.	1	1			
	Laurea Magistrale in Economia e diritto	2	.	2			
	Laurea Magistrale in Matematica	1	.	1	.	.	1			
	Laurea Magistrale in Finanza, intermediari e mercati	2	.	2	.	.	1	1	.			
	Laurea Magistrale in Scienze storiche	1	.	1	1	.			
	Laurea Magistrale in Scienze statistiche attuariali e finanziarie	2	1	3	1	1	1			
	Laurea magistrale in amministrazione e controllo d'impresa	10	1	11	2	.	1	7	1			
	Laurea Magistrale in Direzione Aziendale	3	.	3	1	2	.			
	Marketing e mercati globali	1	1	2	1	1			
	Laurea Magistrale in Economia e legislazione d'impresa	.	1	1	1			
	Laurea Magistrale in Marketing e comunicazione per le aziende	2	.	2	1	1	.			
	Laurea Magistrale in Amministrazione, finanza aziendale e controllo	1	.	1	1	.			
	Laurea Magistrale in Economia e professione	1	.	1	1	.			
	Laurea Magistrale in Economia e Gestione Aziendale	.	1	1	.	1			
	Psicologia dello sviluppo e dell'educazione	.	1	1	.	1			
	Laurea Magistrale in Psicologia clinica	.	2	2	.	1	1			
	Laurea Magistrale in Psicologia cognitiva applicata	.	1	1	1			
	Laurea Magistrale in Psicologia clinica, dello sviluppo e neuropsicologia	.	1	1	1			
	Laurea Magistrale in Comunicazione e pubblicità per le organizzazioni	1	.	1	1			
	Laurea Magistrale in Biologia	.	1	1	.	.	1			
	Laurea Magistrale in scienze biomolecolari e cellulari	.	1	1	1			
	Laurea Magistrale in Biologia Molecolare, Sanitaria e della Nutrizione	1	.	1	1			
	Laurea Magistrale in Biologia Molecolare e cellulare	1	.	1	1			

(Continued)

LAUREE MAGISTRALI	Lauree magistrali	Totale Iscritti	Anno di corso															
			Totale		1°		2°		3°		4°		5°		6°		Fuori corso	
			M	F	M	F	M	F	M	F	M	F	M	F	M	F	M	F
	Laurea Magistrale in Ecologia e conservazione della natura	.	1	1	.	1
	Laurea Magistrale in Filologia moderna	.	1	1	1
	Laurea Magistrale in Italianistica, culture letter europee, scienze linguist	1	.	1	1
	Laurea Magistrale in Lettere Moderne	.	1	1	.	.	1
	Laurea Magistrale in lingue e letterature moderne europee e americane	1	2	3	1	1	1
	Laurea Magistrale in Lingue per la didattica, l'editoria, l'impresa	.	1	1	.	.	1
	Laurea Magistrale in Lingue Moderne per la comunicaz e la cooperaz intern.le	.	1	1	1
	Comunicazione interculturale d'impresa	.	1	1	.	1
	Comunicazione interculturale d'impresa	.	1	1
	Lingue e Istituzioni Econ/Giurid dell'Asia orientale	.	1	1	1
	Laurea Magistrale in Lingue, società e comunicazione	.	1	1	1
	Laurea Magistrale in Ingegneria Meccanica	2	2	4	.	.	1	2	1
	Laurea Magistrale in Biotecnologie mediche e medicina molecolare	1	.	1	1
	Laurea Magistrale in Scienze Pedagogiche	.	1	1	1
	Laurea Magistrale in Pedagogia e progettazione educativa	.	2	2	.	.	1	1
	Laurea Magistrale in Scienze e Tecniche dello Sport	.	1	1	.	1
	Laurea Magistrale in Ingegneria dei Sistemi Edilizi e urbani	1	.	1	1
	Laurea Magistrale in Ingegneria Civile	2	.	2	.	.	1	1
	Laurea Magistrale in Ingegneria Informatica	1	.	1	1
	Laurea Magistrale in scienze motorie per la prevenzione e la salute	1	.	1	1
	Laurea Magistrale in Scienze e Tecnologie agrarie	.	1	1	1
	Laurea Magistrale in Ingegneria Aerospaziale e Astronautica	.	1	1	1
	Laurea Magistrale in Ingegneria Gestionale	2	1	3	.	.	1	2	.
	Ricerca, documentazione e tutela dei beni archeologici	1	.	1	1
	Laurea Magistrale in Occupazione, mercato, ambiente, politiche sociali e servizi	.	1	1	1
	Laurea Magistrale in Gestione delle politiche dei serv. soc.li e della mediazio	.	1	1	.	1
	Laurea Magistrale in Architettura del Paesaggio	1	.	1	1
	Laurea Magistrale in Design	1	.	1	1
	Laurea Magistrale in Design della comunicazione	1	.	1	1
	Laurea Magistrale in Mass media e politiche	.	1	1	1
	Laurea Magistrale in Governo e comunicazione politica	.	1	1	1
	Laurea Magistrale in scienze politiche e di governo	1	.	1	1
	Laurea Magistrale in Sviluppo interculturale dei sistemi turistici	1	.	1	1
	Laurea Magistrale in turismo, territorio e sviluppo locale	.	1	1	.	1
	Laurea Magistrale in Ingegneria elettronica e telecom.per lo sviluppo sostenibil	1	.	1	1
	Laurea magistrale in Scienze Cognitive e processi decisionali	.	1	1	1
	Laurea Magistrale in fisica	1	.	1	.	.	1
	Laurea Magistrale in Antropologia culturale ed etnologia	1	.	1	.	.	1
	Laurea Magistrale in Scienze e tecnologie geologiche	1	.	1	.	.	1
	Laurea Magistrale in Scienze dell'alimentazione	.	1	1	.	1
	Laurea Magistrale nelle Scienze Infermieristiche e Ostetriche	.	1	1	1

(Continued)

			Anno di corso																	
			Totale Iscritti		1°		2°		3°		4°		5°		6°		Fuori corso			
			M	F	M	F	M	F	M	F	M	F	M	F	M	F	M	F		
	LAUREE MAGISTRALI	Lauree magistrali a ciclo unico	54	72	126	12	11	12	11	8	16	4	11	5	4	.	2	13	17	
		Giurisprudenza (laurea magistrale)	30	33	63	3	2	6	6	4	3	2	4	3	4	.	.	12	14	
		Laurea Magistrale in Odontoiatria e Protesi Dentaria	.	1	1	1	.	.
		Laurea Magistrale in Architettura e Ingegneria Edile-Architettura (ciclo unico)	1	2	3	1	.	.	1	1
		Laurea Magistrale in Architettura (ciclo unico)	2	8	10	1	1	1	1	.	3	.	2	1
		Laurea Magistrale in Ingegneria edile (ciclo unico)	1	1	2	1	.	.	1
		Laurea Magistrale in Medicina e Chirurgia	5	9	14	2	3	1	2	2	1	.	2	1	.	.
		Laurea Magistrale in Farmacia e Farmacia Industriale	1	1	2	1	1
		Laurea Magistrale in Farmacia	12	7	19	4	1	4	2	2	3	1	1	1	.
		Laurea Magistrale in Chimica e tecnologie farmaceutiche	2	2	4	2	2
		Laurea Magistrale in Conservazione e restauro dei beni culturali	.	1	1	1
		Laurea magistrale in Scienze della formazione primaria (ciclo unico)	.	7	7	.	2	.	.	.	3	.	2
			Totale	109	116	225														
(*) in territorio	LAUREE DI PRIMO LIVELLO	Area tecnica	22	19	41	7	5	6	5	4	6	5	3	
		Ingegneria civile	9	5	14	3	.	1	2	2	1	3	2
		Ingegneria gestionale	9	5	14	3	2	4	1	2	2
		Disegno industriale	4	9	13	1	3	1	2	.	3	2	1
		Totale	22	19	41	1	3	1	2		3								2	1
	LAUREE MAGISTRALI	Lauree magistrali	5	1	6	.	.	2	3	1	
		Laurea Magistrale in Ingegneria Civile	4	.	4	3	.
		Laurea Magistrale in Design	1	1	2	.	.	1	1
	Totale	5	1	6			1													
Totale Generale		424	510	934																

**Tavola 6/B.2 - Studenti TOTALI per aree (Nuovo ordinamento)
(anno accademico 2014 / 2015)**

		Totale Iscritti		Anno di corso															
				Totale		1°		2°		3°		4°		5°		6°		Fuori corso	
				M	F	M	F	M	F	M	F	M	F	M	F	M	F	M	F
LAUREE DI PRIMO LIVELLO	Area umanistica	47	170	217	9	37	4	38	14	40	20	55	
	Area sociale	70	58	128	14	13	16	13	12	8	28	24	
	Area tecnica	92	60	152	22	14	21	18	22	13	27	15	
	Area scientifica	45	40	85	13	13	8	7	7	10	17	10	
	Diploma accademico	6	17	23	1	2	2	3	2	6	1	6	
	Totale	260	345	605	59	79	51	79	57	77	93	110	
LAUREE DI SECONDO LIVELLO	Area sociale	1	2	3	1	2	
	Area tecnica	20	15	35	1	3	2	1	1	16	11		
	Area scientifica	7	9	16	2	.	.	7	7		
	Diploma accademico	.	1	1	.	.	.	1	
	Area Umanistica	.	2	2	2	
	Totale	28	29	57	.	.	.	1	.	.	.	1	3	4	1	1	24	22	
LAUREE MAGISTRALI	Lauree magistrali	55	44	99	14	11	9	10	32	23		
	Lauree magistrali a ciclo unico	54	72	126	12	11	12	11	8	16	4	11	5	4	2	13	17		
	Totale	109	116	225	26	22	21	21	8	16	4	11	5	4	2	45	40		
(*) in territorio	LAUREE DI PRIMO LIVELLO	Area tecnica	22	19	41	7	5	6	5	4	6	5	3	
	Totale	22	19	41	7	5	6	5	4	6	5	3		
LAUREE MAGISTRALI	Lauree magistrali	5	1	6	.	.	2	3	1		
	Totale	5	1	6	.	.	2	3	1		
Totale Generale		424	510	934	92	106	80	106	69	99	4	12	8	8	1	3	170	176	

**Tavola 6/B.3 - Studenti che studiano in modo prevalente (Nuovo ordinamento)
(anno accademico 2014 / 2015)**

LAUREE DI PRIMO LIVELLO	Area umanistica	Anno di corso																
		Totale Iscritti		Totale	1°		2°		3°		4°		5°		6°		Fuori corso	
		M	F		M	F	M	F	M	F	M	F	M	F	M	F		
		42	151	193	8	37	4	34	13	37	17	43
	Lettere	6	5	11	1	.	.	1	4	2	1	2
	Lettere moderne	1	1	2	1	1
	Lettere e filosofia	3	1	4	1	3
	Lettere antiche	.	1	1	1
	Scienze umanistiche. Discipline letterarie, artistiche e filosofiche	2	6	8	2	2	.	.	.	3	1
	Scienze dei beni culturali	.	1	1	1
	Scienze della comunicazione	5	8	13	.	1	2	6	2	1	1
	relazioni pubbliche e comunicazione d'impresa	.	1	1	1
	Scienze e tecnologie della comunicazione	.	1	1	1
	Informazione, media e pubblicità	1	.	1	1
	Comunicazione pubblica d'impresa	.	1	1	1
	Media e giornalismo	.	1	1	1
	Culture e tecniche del costume e della moda	.	5	5	.	.	.	1	.	3	1
	Design e discipline della moda	.	2	2	.	.	.	2
	DAMS - Discipline delle arti Arti figurative,musica,spettacolo e moda	1	1	2	.	.	.	1	1
	Filosofia	3	3	6	1	1	.	1	2	1
	Scienze antropologiche	.	1	1	1
	Scienze umane dell'ambiente, del territorio e del paesaggio	.	1	1	.	1
	Storia	2	1	3	1	.	.	.	1	1
	Antropologia, religioni, civiltà orientali	.	1	1	1
	Scienze della mediazione linguistica	.	4	4	.	1	.	.	.	2	1
	Mediazione linguistica e culturale	.	4	4	.	1	3
	Mediatore linguistico (Diploma e/o laurea)	.	1	1	1
	Mediazione linguistica interculturale	1	.	1	1
	Lingue e culture straniere	4	23	27	1	9	.	6	1	5	2	3
	Lingue e letterature straniere	4	7	11	1	2	1	.	.	1	2	4
	Lingue e civiltà orientali	1	1	2	.	.	.	1	1
	Lingue, culture e società dell'Asia e dell'Africa mediterranea	1	1	2	1	1
	Lingue, mercati e culture dell'Asia	.	3	3	.	1	.	1	.	1
	Lingue, civiltà e scienze del linguaggio	.	1	1	1
	Scienze dell'educazione e della formazione	1	10	11	.	.	.	2	.	3	1	5
	Scienze della formazione primaria	.	23	23	.	5	.	6	.	2	10
	Educatore sociale territoriale	.	3	3	.	.	.	1	.	1	1
	Educatore sociale e culturale	3	3	6	3	3
	Educatore nei servizi per l'infanzia	.	4	4	.	2	.	1	1
	Scienze dell'educazione	1	11	12	1	7	.	4
	Scienze e tecniche psicologiche	1	7	8	.	4	.	.	.	3	1	.
	Psicologia: scienze del comportamento e delle relazioni interpersonali e sociali	.	3	3	2	1
	Scienze psicologiche del lavoro	1	.	1	.	.	.	1

(Continued)

LAUREE DI PRIMO LIVELLO	Area sociale	Totale Iscritti	Anno di corso														Fuori corso	
			Totale		1°		2°		3°		4°		5°		6°			
			M	F	M	F	M	F	M	F	M	F	M	F	M	F	M	F
		63	51	114	12	13	16	13	11	8							24	17
	Scienze dell'economia e della gestione aziendale	2	.	2	1	1	.
	Economia e amministrazione delle imprese	5	5	10	1	2	4	3
	Marketing e comunicazione d'azienda	.	1	1	1
	Economia e commercio	2	5	7	1	1	.	2	1	2
	Economia aziendale	15	8	23	3	4	4	1	3	1	5	2
	Economia e gestione aziendale	3	.	3	1	2	.
	Economia del turismo	.	1	1	1
	Economia e marketing	1	.	1	1	.
	Management & marketing	2	.	2	.	.	1	1	.
	Economia dell'impresa	3	.	3	2	.	.	.	1
	Economia	3	1	4	2	1	1
	Scienze economiche	4	1	5	.	.	3	1	1
	Economia e management	3	.	3	.	.	1	2	.
	Economia e finanza	3	1	4	.	.	2	1	1	.
	Economia delle imprese cooperative e organizzazioni no profit	1	3	4	.	.	1	3
	Economia e scienze sociali	1	.	1	1
	Economia dell'impresa..Economia dell'impresa	2	4	6	1	.	.	.	1	2	2
	Economia e Management per arte, cultura e comunicazione	.	1	1	.	.	.	1
	Economics and Finance	1	.	1	1
	Scienze statistiche	1	.	1	1
	Finanza e assicurazioni	1	3	4	.	.	1	3
	Finanza, assicurazioni e impresa	.	2	2	.	2
	Consulente del lavoro	1	.	1	1
	Servizio sociale	.	1	1	.	.	.	1
	Scienze politiche e delle relazioni internazionali	3	6	9	2	1	1	.	.	3	2
	Scienze internazionali e diplomatiche	.	3	3	.	2	1
	Relazioni internazionali	.	1	1	1
	Scienze politiche	2	2	4	.	1	.	.	1	1	1
	Economia, mercati, istituzioni	1	.	1	1	.
	Scienze politiche, sociali e internazionali	.	1	1	.	1
	Sviluppo e cooperazione internazionale	1	.	1	.	.	1
	Scienze sociologiche	1	.	1	1
	Sociologia	1	1	2	.	.	.	1	1
	Area tecnica	86	53	139	22	14	20	17	20	12	24	10
	Scienze dell'architettura e dell'ingegneria edile	1	.	1	1	.
	Architettura	.	2	2	.	1	.	1
	Ingegneria edile	2	1	3	1	1	1	.
	Scienze dell'architettura	.	1	1	1
	Ingegneria civile e ambientale	1	.	1	.	.	1
	Ingegneria civile	5	2	7	1	1	4	1
	Ingegneria civile per l'ambiente e il territorio	1	.	1	1
	Ingegneria elettronica	2	.	2	1	1	.
	Ingegneria informatica	11	1	12	1	.	6	1	1	3	.
	Ingegneria delle telecomunicazioni	1	.	1	1
	Ingegneria dell'automazione	1	1	2	1	1

(Continued)

LAUREE DI PRIMO LIVELLO	Area tecnica		Anno di corso																	
			Totale Iscritti		1°		2°		3°		4°		5°		6°		Fuori corso			
			M	F	M	F	M	F	M	F	M	F	M	F	M	F	M	F		
		Ingegneria gestionale	5	3	8	3	.	1	2	1	1	
		Ingegneria biomedica	3	2	5	.	1	.	.	1	2	1	
		Ingegneria matematica	2	.	2	1	.	.	.	1	
		Ingegneria elettronica e telecomunicazioni	1	.	1	1	.	
		Ingegneria elettronica per l'energia e l'informazione	2	.	2	2	
		Ingegneria meccanica	6	1	7	1	.	3	2	1	
		Ingegneria industriale	1	.	1	1	.	
		Ingegneria aerospaziale	3	.	3	2	1	.	
		Ingegneria energetica	2	.	2	.	.	1	.	1	
		Ingegneria chimica e biochimica	.	1	1	1	
		Disegno industriale	1	.	1	.	.	1	
		Design degli interni	.	1	1	
		Ostetrica	1	2	3	1	1	1	
		Infermieristica	10	19	29	2	7	2	6	3	5	3	1	
		Logopedista	.	1	1	.	.	1	
		Fisioterapista	3	2	5	1	.	.	1	2	1	
		Professioni sanitarie tecniche	1	.	1	
		Dietista	.	3	3	.	1	.	1	1	
		Tecnico di laboratorio biomedico	2	2	4	1	1	.	.	1	1	
		Scienze delle attività motorie e sportive	3	1	4	.	.	1	2	1	.	
		Scienze motorie	2	2	4	.	.	1	1	2	
		Scienze motorie, sportive e della salute	11	5	16	3	.	2	4	6	1	
		Attività motorie per il benessere ed il tempo libero	2	.	2	1	1	.	
		Area scientifica	41	40	81	13	13	8	7	6	10	14	10	
		Biotechnologie	5	4	9	2	1	.	1	1	1	2	1	
		Scienze biologiche	3	9	12	1	2	.	.	.	3	2	4	
		Scienze geologiche e gestione del territorio	1	.	1	1	.	
		Scienze e tecnologie agrarie, agroalimentari e forestali	1	.	1	.	.	1	
		Scienze e tecnologie alimentari	.	1	1	.	.	.	1	
		Viticultura ed enologia	1	1	2	.	.	1	.	.	1	
		Tecnologie delle produzioni vegetali	1	.	1	1	.	
		Tecnologie agrarie	3	.	3	1	.	1	.	1	
		Scienze e tecnologie chimiche	.	1	1	.	.	.	1	
		Chimica industriale	.	3	3	.	1	.	2	
		Chimica e tecnologia per l'ambiente e per i materiali	1	.	1	.	.	1	
		Scienze e tecnologie farmaceutiche	.	1	1	1	
		Scienza della nutrizione	2	9	11	.	7	1	1	1	1	
		Controllo di qualità dei prodotti per la salute	1	1	2	1	1	
		Fisica	2	.	2	1	1	.	
		Astronomia	1	.	1	1	
		Ottica e optometria	.	1	1	.	1	
		Scienze e tecnologie informatiche	1	.	1	1	.	
		Informatica	5	.	5	1	.	3	1	.	
		Ingegneria e scienze informatiche	6	.	6	4	.	.	.	2	
		Informatica per il management	2	.	2	2	
		Scienze naturali	4	1	5	1	4	.	
		Scienze matematiche	.	2	2	2	

(Continued)

			Anno di corso																		
			Totale Iscritti		1°		2°		3°		4°		5°		6°		Fuori corso				
			M	F	M	F	M	F	M	F	M	F	M	F	M	F	M	F			
LAUREE DI PRIMO LIVELLO	Area scientifica	Matematica	1	5	6	1	1	1	3												
		Produzioni animali e controllo della fauna selvatica		1	1				1												
	Diploma accademico		5	15	20	1	2	2	2	1	6							1	5		
		Composizione	2		2	1		1													
		Pianoforte		1	1															1	
		Strumenti a percussione	1		1			1													
		Violino		1	1																
		Fotografia		2	2			1												2	
		Scenografia		1	1															1	
		Grafic design and comunication	1	3	4						3									1	
		Progettazione artistica per l'impresa	1	5	6				2	1	3										
		Illustrazione e fumetto		2	2																1
	Totale		237	310	547		1													1	
LAUREE DI SECONDO LIVELLO	Area sociale			1	1														1		
		Amministrazione e controllo d'impresa		1	1															1	
	Area tecnica		19	14	33							1	3	2	1	1	15	10			
		Architettura	1	2	3													1	2		
		Ingegneria biomedica		1	1															1	
		Ingegneria meccanica	1		1															1	
		Teoria e metodi del disegno industriale	1		1															1	
		Architettura ed ingegneria edile	2	1	3															1	
		Ingegneria edile/Architettura	2	2	4										1					1	2
		Ingegneria energetica e nucleare	1	1	2															1	1
		Scienze infermieristiche e ostetriche		1	1																1
		Medicina e chirurgia	6	6	12							1		1	1	1	5	3			
		Odontoiatria e protesi dentaria	4		4									1						3	
		Scienze e tecniche dello sport	1		1															1	
		Area scientifica		5	6	11										1				5	5
	Informatica		1		1															1	
	Chimica e tecnologie farmaceutiche		1	1	2										1					1	
	Farmacia		2	3	5															2	3
	Medicina veterinaria		1	2	3															1	2
	Diploma accademico			1	1				1												
Canto			1	1				1													
Area Umanistica			1	1															1		
	Scienze dello spettacolo e della produzione multimediale		1	1															1		
Totale		24	23	47															1		
LAUREE MAGISTRALI	Lauree magistrali		41	36	77	12	11	8	9										21	16	
		Laurea Magistrale in Relazioni internazionali	1	1	2				1											1	
		Laurea Magistrale in Scienze internazionali e diplomatiche	1		1			1													
		Arti visive		1	1				1												
		Laurea Magistrale in Arti, patrimoni e mercati		1	1																1
		Laurea Magistrale in Archeologia e Storia dell'arte	1	1	2				1												1

(Continued)

LAUREE MAGISTRALI	Lauree magistrali	Laurea	Anno di corso															
			Totale Iscritti		1°		2°		3°		4°		5°		6°		Fuori corso	
			M	F	M	F	M	F	M	F	M	F	M	F	M	F	M	F
		Laurea Magistrale in Progettazione e gest dell'interv educativo nel disagio soc	.	1	1	.	.	.	1
		Laurea Magistrale in Economia e diritto	2	.	2	2
		Laurea Magistrale in Matematica	1	.	1	.	.	1
		Laurea Magistrale in Finanza, intermediari e mercati	1	.	1	.	.	1
		Laurea Magistrale in Scienze storiche	1	.	1	1
		Laurea Magistrale in Scienze statistiche attuariali e finanziarie	1	1	2	1	1
		Laurea magistrale in amministrazione e controllo d'impresa	6	.	6	1	.	1	4
		aurea Magistrale in Direzione Aziendale	3	.	3	1	2
		Marketing e mercati globali	.	1	1
		Laurea Magistrale in Economia e legislazione d'impresa	.	1	1	1
		Laurea Magistrale in Marketing e comunicazione per le aziende	1	.	1	1
		Laurea Magistrale in Amministrazione, finanza aziendale e controllo	1	.	1	1
		Laurea Magistrale in Economia e professione	1	.	1	1
		Laurea Magistrale in Economia e Gestione Aziendale	.	1	1	.	1
		Psicologia dello sviluppo e dell'educazione	.	1	1	.	1
		Laurea Magistrale in Psicologia clinica	.	1	1	.	1
		Laurea Magistrale in Psicologia cognitiva applicata	.	1	1	1
		Laurea Magistrale in Psicologia clinica, dello sviluppo e neuropsicologia	.	1	1	1
		Laurea Magistrale in Comunicazione e pubblicità per le organizzazioni	1	.	1	1
		Laurea Magistrale in Biologia Molecolare, Sanitaria e della Nutrizione	1	.	1	1
		Laurea Magistrale in Biologia Molecolare e cellulare	1	.	1	1
		Laurea Magistrale in Ecologia e conservazione della natura	.	1	1	.	1
		Laurea Magistrale in Filologia moderna	.	1	1	1
		Laurea Magistrale in Italianistica, culture letter europee, scienze linguist	1	.	1	1
		Laurea Magistrale in Lettere Moderne	.	1	1	.	.	1
		Laurea Magistrale in lingue e letterature moderne europee e americane	1	2	3	1	1	1
		Laurea Magistrale in Lingue per la didattica, l'editoria, l'impresa	.	1	1	.	.	1
		Laurea Magistrale in Lingue Moderne per la comunicaz e la cooperaz intern.le	.	1	1	1
		Comunicazione interculturale d'impresa	.	1	1	.	1
		Lingue e Istituzioni Econ/Giurid dell'Asia orientale	.	1	1	1
		Laurea Magistrale in Ingegneria Meccanica	1	2	3	.	.	1	1	1
		Laurea Magistrale in Biotecnologie mediche e medicina molecolare	1	.	1	1
		Laurea Magistrale in Scienze Pedagogiche	.	1	1	1
		Laurea Magistrale in Pedagogia e progettazione educativa	.	1	1	.	.	1
		Laurea Magistrale in Scienze e Tecniche dello Sport	.	1	1	.	1
		Laurea Magistrale in Ingegneria dei Sistemi Edilizi e urbani	1	.	1	1
		Laurea Magistrale in Ingegneria Civile	2	.	2	.	.	1	1
		Laurea Magistrale in Scienze e Tecnologie agrarie	.	1	1	1
		Laurea Magistrale in Ingegneria Gestionale	2	1	3	.	.	1	2
		Ricerca, documentazione e tutela dei beni archeologici	1	.	1	1

(Continued)

			Anno di corso														Fuori corso					
			Totale Iscritti		Totale		1°		2°		3°		4°		5°		6°		Fuori corso			
			M	F	M	F	M	F	M	F	M	F	M	F	M	F	M	F	M	F		
LAUREE MAGISTRALI	Lauree magistrali	Laurea Magistrale in Occupazione, mercato, ambiente, politiche sociali e servizi	.	1	1	1	
		Laurea Magistrale in Gestione delle politiche dei serv. soc.li e della mediazio	.	1	1	.	1
		Laurea Magistrale in Architettura del Paesaggio	1	.	1	1	.
		Laurea Magistrale in Design della comunicazione	1	.	1	1
		Laurea Magistrale in Mass media e politiche	.	1	1	1
		Laurea Magistrale in Governo e comunicazione politica	.	1	1	1
		Laurea Magistrale in scienze politiche e di governo	1	.	1	1
		Laurea Magistrale in turismo, territorio e sviluppo locale	.	1	1	.	1
		Laurea Magistrale in Ingegneria elettronica e telecom.per lo sviluppo sostenibil	1	.	1	1
		Laurea magistrale in Scienze Cognitive e processi decisionali	.	1	1	1
		Laurea Magistrale in fisica	1	.	1	.	.	1
		Laurea Magistrale in Antropologia culturale ed etnologia	1	.	1	.	.	1
		Laurea Magistrale in Scienze e tecnologie geologiche	1	.	1	.	.	1
		Laurea Magistrale in Scienze dell'alimentazione	.	1	1	.	1
	Lauree magistrali a ciclo unico	52	68	120	12	11	11	10	8	16	4	10	5	4	.	2	12	15				
	Giurisprudenza (laurea magistrale)	28	32	60	3	2	5	6	4	3	2	4	3	4	.	.	11	13				
	Laurea Magistrale in Odontoiatria e Protesi Dentaria	.	1	1	1		
	Laurea Magistrale in Architettura e Ingegneria Edile-Architettura (ciclo unico)	1	2	3	1	.	.	1	1		
	Laurea Magistrale in Architettura (ciclo unico)	2	7	9	1	1	1	1	.	3	.	2		
	Laurea Magistrale in Ingegneria edile (ciclo unico)	1	1	2	1	.	.	1		
	Laurea Magistrale in Medicina e Chirurgia	5	9	14	2	3	1	2	2	1	.	2	1	.	.	.		
	Laurea Magistrale in Farmacia e Farmacia Industriale	1	1	2	1	1		
	Laurea Magistrale in Farmacia	12	6	18	4	1	4	1	2	3	1	1	1	.		
	Laurea Magistrale in Chimica e tecnologie farmaceutiche	2	2	4	2	2		
	Laurea Magistrale in Conservazione e restauro dei beni culturali	.	1	1	1		
	Laurea magistrale in Scienze della formazione primaria (ciclo unico)	.	6	6	.	2	.	.	.	3	.	1		
	Totale	93	104	197																		
(*) in territorio	LAUREE DI PRIMO LIVELLO	Area tecnica	19	15	34	6	5	6	4	4	5	3	1		
		Ingegneria civile	6	1	7	2	.	1	1	2	1	.		
		Ingegneria gestionale	9	5	14	3	2	4	1	2	2		
		Disegno industriale	4	9	13	1	3	1	2	.	3	2	1		
		Totale	19	15	34																	
	LAUREE MAGISTRALI	Lauree magistrali	3	.	3	.	.	2	1	.		
		Laurea Magistrale in Ingegneria Civile	2	.	2	.	.	1	1	.		
		Laurea Magistrale in Design	1	.	1	.	.	1		
		Totale	3	.	3	.	.	1		
Totale Generale			376	452	828																	

**Tavola 6/B.4 - Studenti Universitari totali per ordinamento e anno di corso
(anno accademico 2014 / 2015)**

		Anno di corso							Totale
		1°	2°	3°	4°	5°	6°	Fuori corso	
Nuovo	M	85	72	65	4	8	1	162	397
	F	101	101	93	12	8	3	172	490
	Totale	186	173	158	16	16	4	334	887
(*) in territorio	M	7	8	4	.	.	.	8	27
	F	5	5	6	.	.	.	4	20
	Totale	12	13	10	.	.	.	12	47
Vecchio	M	1	1
	F	1	1
	Totale	2	2
Totale Generale	M	92	80	69	4	8	1	171	425
	F	106	106	99	12	8	3	177	511
	Totale	198	186	168	16	16	4	348	936

**Tavola 6/B.5 - Studenti Universitari totali per condizione prevalente e anno di corso
(anno accademico 2014 / 2015)**

		Anno di corso							Totale
		1°	2°	3°	4°	5°	6°	Fuori corso	
STUDENTI	M	80	69	59	4	8	1	134	355
	F	101	93	89	11	7	3	134	438
	Totale	181	162	148	15	15	4	268	793
(*) in territorio	M	6	8	4	.	.	.	4	22
	F	5	4	5	.	.	.	1	15
	Totale	11	12	9	.	.	.	5	37
STUDENTI / LAVORATORI	M	5	3	6	.	.	.	29	43
	F	.	8	4	1	1	.	39	53
	Totale	5	11	10	1	1	.	68	96
(*) in territorio	M	1	4	5
	F	.	1	1	.	.	.	3	5
	Totale	1	1	1	.	.	.	7	10
Totale Generale	M	92	80	69	4	8	1	171	425
	F	106	106	99	12	8	3	177	511
	Totale	198	186	168	16	16	4	348	936

Grafico 6/B.1 - Iscritti al 1° anno di università per area e sesso (Nuovo ordinamento—Lauree di primo livello)

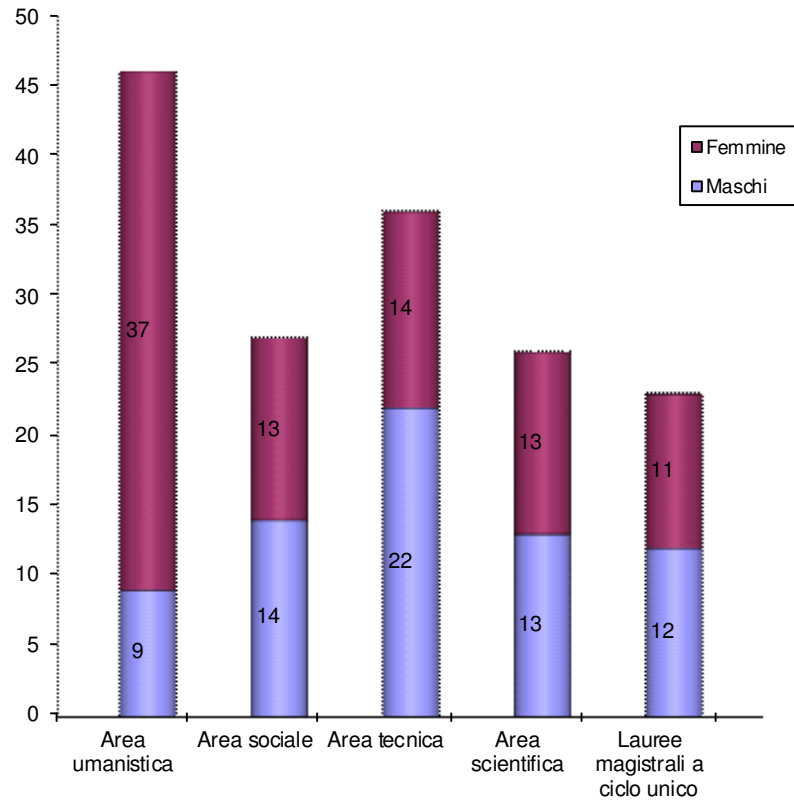


Grafico 6/B.2 - Iscritti al 1° anno di università per area (Nuovo ordinamento—Lauree di primo livello)

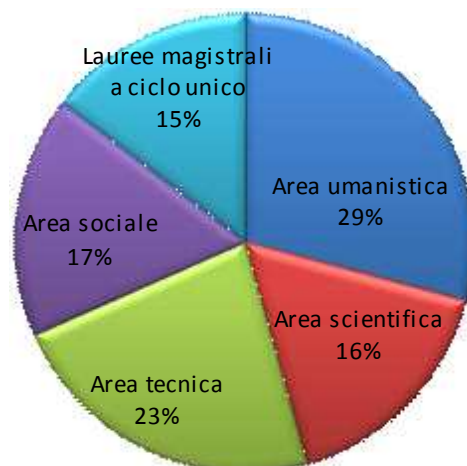


Grafico 6/B.3 - Iscritti totali a corsi universitari per area e sesso (solo Nuovo Ordinamento)

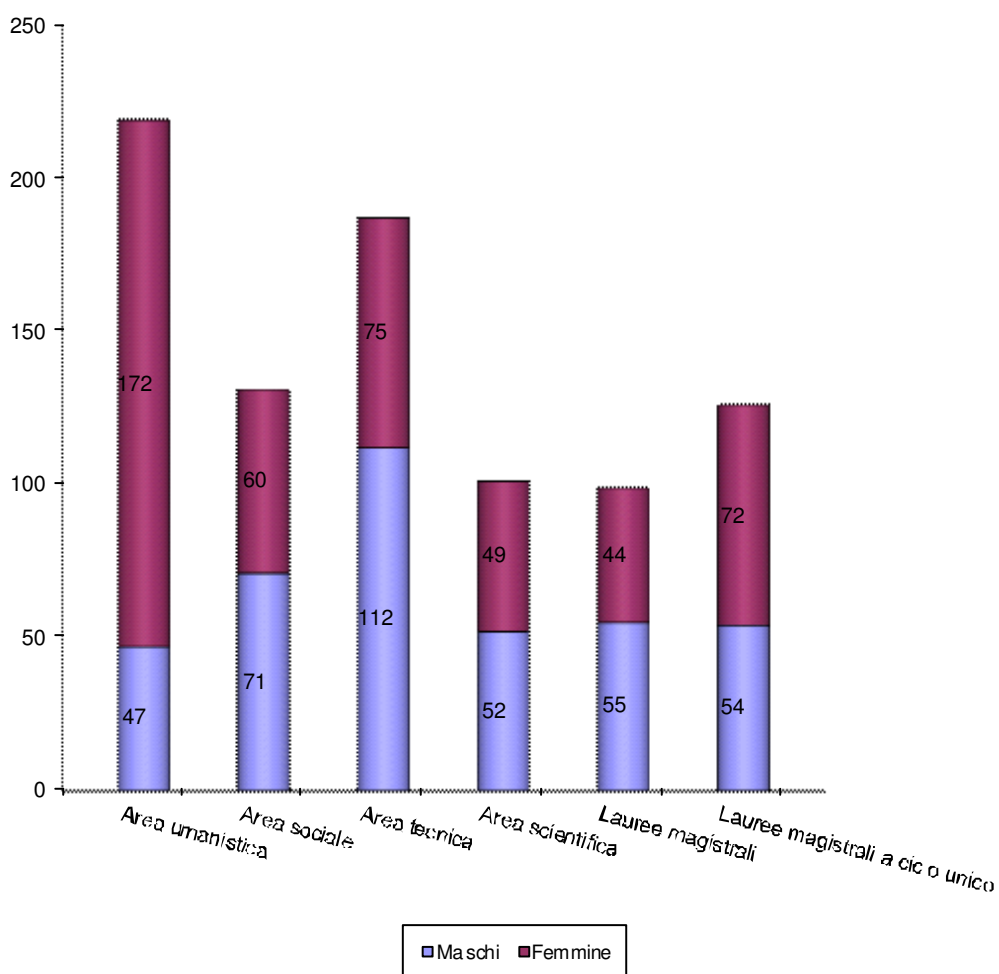
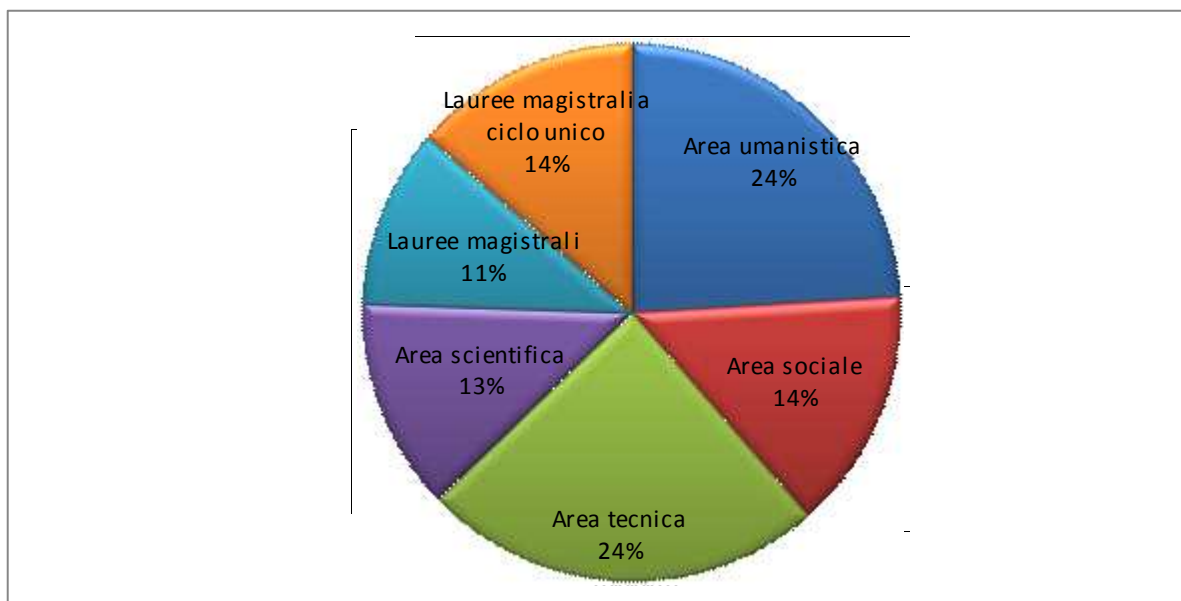


Grafico 6/B.4 - Iscritti totali a corsi universitari per area (solo Nuovo Ordinamento)



Legenda - Classificazione del Nuovo Ordinamento

AREA UMANISTICA

Area Umanistica, Artistica e della Comunicazione

LAUREE DI PRIMO LIVELLO

- Lettere
- Scienze dei beni culturali
- Scienze della comunicazione
- Scienze e tecnologie delle arti figurative, della musica, dello spettacolo e della r
- Filosofia
- Scienze Geografiche
- Scienze storiche
- Tecnologie per la conservazione e il restauro dei beni culturali

LAUREE SPECIALISTICHE

- Archeologia
- Archivistica e biblioteconomia
- Conservazione dei beni architettonici e ambientali
- Conservazione dei beni scientifici e della civiltà industriale
- Conservazione e restauro del patrimonio storico-artistico
- Editoria, comunicazione multimediale e giornalismo
- Filologia e letterature dell'antichità
- Filologia moderna
- Filologia e storia della scienza
- Filosofia teoretica, morale, politica ed estetica
- Geografia
- Informatica per le discipline umanistiche
- Lingua e cultura italiana
- Musicologia e beni musicali
- Pubblicità e comunicazione d'impresa
- Scienze della comunicazione sociale e istituzionale
- Scienze delle religioni
- Scienze dello spettacolo e della produzione multimediale
- Storia antica
- Storia contemporanea
- Storia dell'arte
- Storia della filosofia
- Storia medievale
- Storia moderna
- Studi europei
- Tecniche e metodi per la società dell'informazione
- Teoria della comunicazione

Area Linguistica, psicologica e della formazione

LAUREE DI PRIMO LIVELLO

- Scienze della mediazione linguistica
- Lingue e culture moderne
- Scienze dell'educazione e della formazione
- Scienze e tecniche psicologiche

LAUREE SPECIALISTICHE

- Antropologia culturale e etnologia
- Interpretariato di conferenza
- Lingue e letterature afroasiatiche
- Lingue e letterature moderne euroamericane
- Lingue straniere per la comunicazione internazionale
- Linguistica
- Programmazione e gestione dei servizi educativi e formativi
- Programmazione e gestione delle politiche dei servizi sociali
- Psicologia
- Scienze cognitive
- Scienze dell'educazione degli adulti e della formazione
- Scienze pedagogiche
- Traduzione letteraria e traduzione tecnico-scientifica

AREA SOCIALE

Area Economico-Statistica

LAUREE DI PRIMO LIVELLO

Scienze dell'economia e della gestione aziendale
Scienze economiche
Scienze statistiche
Scienze del turismo

LAUREE SPECIALISTICHE

Finanza
Scienze dell'economia
Scienze economico-aziendali
Scienze economiche per l'ambiente e la cultura
Progettazione e gestione dei servizi turistici
Statistica demografica e sociale
Statistica economica, finanziaria ed attuariale
Statistica per la ricerca sperimentale

Area Giuridica e politico-sociale

LAUREE DI PRIMO LIVELLO

Scienze dei servizi giuridici
Scienze giuridiche
Scienze politiche e delle relazioni internazionali
Scienze dell'amministrazione
Scienze del servizio sociale
Scienze sociali per la cooperazione, lo sviluppo e la pace
Scienze sociologiche

LAUREE SPECIALISTICHE

Giurisprudenza
Giurisprudenza Laurea Magistrale (dall'a.a. 2006/07)
Teoria e tecniche della normazione e dell'informazione giuridica
Scienze delle pubbliche amministrazioni
Scienze della politica
Relazioni internazionali
Scienze per la cooperazione allo sviluppo
Sociologia
Metodi per la ricerca empirica nelle scienze sociali

AREA TECNICA

Area tecnica

LAUREE DI PRIMO LIVELLO

Scienze dell'architettura e dell'ingegneria edile
Urbanistica e scienze della pianificazione territoriale e ambientale
Ingegneria civile e ambientale
Ingegneria dell'informazione
Ingegneria industriale
Disegno industriale
Scienze e tecnologie della navigazione marittima e aerea

LAUREE SPECIALISTICHE

Ingegneria aerospaziale e aeronautica
Ingegneria biomedica
Ingegneria chimica
Ingegneria civile
Ingegneria dell'automazione
Ingegneria delle telecomunicazioni
Ingegneria elettrica
Ingegneria elettronica
Ingegneria energetica e nucleare
Ingegneria gestionale
Ingegneria informatica
Ingegneria meccanica
Ingegneria navale
Ingegneria per l'ambiente e per il territorio
Modellistica matematico-fisica per l'ingegneria
Scienze e ingegneria dei materiali
Scienze e tecnologie dei sistemi di navigazione
Architettura del paesaggio
Architettura ed ingegneria edile
Pianificazione territoriale urbanistica ed ambientale
Teoria e metodi del disegno industriale

Area Sanitaria

LAUREE DI PRIMO LIVELLO

Professioni sanitarie infermieristiche e professione sanitaria ostetrica
Professioni sanitarie della riabilitazione
Professioni sanitarie tecniche
Professioni sanitarie della prevenzione
Scienze delle attività motorie e sportive

LAUREE SPECIALISTICHE

Scienze infermieristiche e ostetriche
Scienze delle professioni sanitarie e della riabilitazione
Scienze delle professioni sanitarie tecniche
Scienze delle professioni sanitarie della prevenzione
Medicina e chirurgia
Odontoiatria e protesi dentaria
Scienze e tecniche dello sport
Scienze e tecniche delle attività motorie preventive e adattative
Organizzazione e gestione dei servizi per lo sport e le attività motorie

AREA SCIENTIFICA

Area scientifica

LAUREE DI PRIMO LIVELLO

Biotechnologie
Scienze biologiche
Scienze della terra
Scienze e tecnologie agrarie, agroalimentari e forestali
Scienze e tecnologie chimiche
Scienze e tecnologie farmaceutiche
Scienze e tecnologie fisiche
Scienze e tecnologie informatiche
Scienze e tecnologie per l'ambiente e la natura
Scienze matematiche
Scienze e tecnologie zootecniche e delle produzioni animali

LAUREE SPECIALISTICHE

Biologia
Biotechnologie agrarie
Biotechnologie industriali
Biotechnologie mediche, veterinarie e farmaceutiche
Farmacia e farmacia industriale
Fisica
Informatica
Matematica
Metodi per l'analisi valutativa dei sistemi complessi
Scienze chimiche
Scienze dell'universo
Scienze della natura
Scienze della nutrizione umana
Scienze e gestione delle risorse rurali e forestali
Scienze e tecnologie agrarie
Scienze e tecnologie agroalimentari
Scienze e tecnologie agrozootecniche
Scienze e tecnologie della chimica industriale
Scienze e tecnologie per l'ambiente e il territorio
Scienze geofisiche
Scienze geologiche
Medicina veterinaria

Appendice 1 - Raffronto tra forze di lavoro con diploma e studenti (31 dicembre 2014)

	Non occupato	Occupato		Studente	
		Di cui frontalieri	In ricerca	Occupato	prevalenti
	24	694	288	.	.
Scuola media inferiore	505	7.883	2.677	.	.
Meccanici operatori macchine agricole	.	4	.	.	.
Viticoltori e fruttivicoltori	.	1	.	.	.
Floricoltori e giardinieri	1
Enologi e cantinieri	.	1	.	.	.
Conduuttori aziende agricole	1
Meccanici agrari	1
Coadiutore aziendale	.	2	.	.	.
Esperti forestali ed apicoltori	.	1	.	.	.
Agrotecnico	.	11	3	.	.
Formazione Professionale indirizzo Industriale	.	.	.	1	35
Montatori e riparatori radio-tv	.	76	12	.	.
Aggiustatori meccanici	.	3	2	.	.
Congegnatori meccanici	2	66	35	.	.
Tornitori meccanici	.	34	11	.	.
Odontotecnici	2	30	14	.	.
Elettricisti installatori ed elettromeccanici	9	151	19	.	.
Tipografi	.	10	.	.	.
Disegnatori tecnici	.	2	.	.	.
Ceramisti	1	7	.	.	.
Meccanici navali	.	3	3	.	.
Riparatori autoveicoli	1	5	.	.	1
Operatore elettrico	3	89	5	.	1
Operatore grafico	1	1	.	.	.
Modellisti e sviluppatori di taglie	1	8	3	.	.
Operatore chimico	1
Addetti lavorazione artistica del legno	.	3	.	.	.
Operatore metalmeccanico	.	3	.	.	.
Meccanici	2	21	9	1	5
Motoristi e meccanici motoristi	1	6	1	.	.
Saldatori	.	1	.	.	.
Operatori macchine utensili	1	41	8	.	.
Installatori impianti idro-termo-sanitari	1	8	3	.	.
Elettricisti	.	8	.	.	.
Litografi, serigrafisti	.	2	.	.	.
Addetto manutenzione elaboratori elettronici	.	7	1	.	.
Tecnico industrie chimiche	.	7	4	.	.
Tecnico industrie elettriche ed elettroniche	5	204	79	.	.
Tecnico industrie meccaniche	.	88	28	.	.
Abilitazione all'esercizio delle arti ausiliarie (odontotecnico)	.	29	3	.	1
Tecnico della grafica e della pubblicità	1	2	2	.	.
Tecnico sistemi energetici	.	25	5	.	1
Tecnico industrie elettroniche	1	34	5	.	1
Operatore telecomunicazioni	.	4	2	.	.
Operatore elettronico	.	6	2	.	1
Operatore elettromeccanico	2	13	.	.	.

(Continued)

	Non occupato	Occupato		Studente	
		Di cui frontalieri	In ricerca	Occupato	prevalenti
Installatore apparecchiature elettriche ed elettroniche	4	9	5	.	1
Elettrico e fotovoltaico	.	.	.	2	13
Operatore dei veicoli a motore	13
Tecnico industrie elettriche	4	33	11	.	1
Manutenzione e assistenza tecnica (settore meccanico e/o elettrico)	.	.	.	1	14
Biennio addetti alla segreteria e contabilità d'azienda	9
Addetti alla segreteria d'azienda	20	221	13	.	.
Stenodattilografi	19	236	8	.	.
Addetti alla contabilità d'azienda	21	189	18	.	.
Corrispondenti commerciali in lingue estere	2	10	6	.	.
Corrispondenti commerciali	.	1	1	.	.
Applicati servizi amministrativi	.	5	1	.	.
Operatore elaborazione dati	1	6	3	.	.
Operatore della gestione aziendale e informatica	11	39	4	.	5
Addetto spedizioni e trasporti	1	8	.	.	.
Operatore d'ufficio	1	11	.	.	.
Addetto alle vendite	5	14	.	.	.
Operatore dell'impresa turistica	.	1	.	1	4
Analista programmatore aziendale	.	1	1	.	.
Operatore della gestione aziendale e turistico	4
Segretario d'amministrazione	3	71	13	.	.
Analista contabile	27	307	50	.	.
Tecnico gestione aziendale informatico	7	66	1	.	2
Tecnico economico aziendale turistico	33	148	9	1	9
Operatore commerciale	4	23	1	.	4
Tecnico della gestione aziendale	6
Biennio servizi alberghieri-ristorazione	.	7	5	.	62
Addetti ai servizi di sala bar	3	49	8	.	.
Addetti ai servizi cucina-mensa-ristorante	2	66	13	.	.
Addetti alla segreteria e amministrazione	5	26	5	.	.
Addetti agli uffici turistici	1	3	1	.	.
Operatore ai servizi di ricevimento	.	2	1	.	.
Operatore dei servizi di ristorazione	2	6	4	.	.
Cucina	2	12	1	.	7
Servizi per l'enogastronomia e l'ospitalità alberghiera	.	.	.	1	23
Tecnico dei servizi di ristorazione	5	57	23	1	7
Istituto professionale alberghiero	1	2	.	.	.
Tecnico delle attività alberghiere	7	85	30	.	.
Operatore turistico	2	16	7	.	.
Tecnico dei servizi turistici	10	44	10	.	1
Enogastronomia	8
Accoglienza turistica	1
Servizi sala-vendita	1
Assistenti per l'infanzia	.	6	.	.	.
Settore servizi	.	.	.	1	14
Addetto agenzie turistiche	.	1	1	.	.
Acconciatori unisex	2	26	3	2	11
Estetista-truccatrici	6	39	5	3	6
Assistente di comunità infantili	8	131	4	.	.
Dirigente di comunità infantili	.	1	.	.	.

(Continued)

	Non occupato	Occupato		Studente	
		Di cui frontalieri	In ricerca	Occupato	prevalenti
Tecnico dei servizi sociali	3	14	.	.	.
Dirigente di comunità	7	42	3	1	1
Infermieri professionali	1	157	5	.	.
Preparatori di laboratorio chimico biologico	.	2	1	.	.
Capo-sala(funz.dirett.nell'ass.infermiera)	.	1	.	.	.
Assistenti sanitari	.	6	2	.	.
Specializzazione in assistenza pediatrica	.	1	.	.	.
Operatore meccanico ottico	.	.	.	1	1
Ottico (maturità professionale)	1	1	1	.	1
Tecnico di laboratorio chimico biologico	.	2	.	.	.
Agraria	4	55	12	1	13
Viticultura/enologia	.	1	.	.	.
Perito industriale	2	170	142	.	.
Biennio propedeutico	.	5	3	.	101
Elettrotecnica	9	156	41	.	6
Elettronica industriale	3	198	64	.	8
Meccanica	3	253	65	.	21
Ottica e meccanica di precisione	.	3	3	.	.
Industrie metalmeccaniche	.	8	3	.	.
Elettrico	1	12	7	.	1
Termotecnica	.	1	1	.	.
Chimica	1	61	21	.	6
Industria edile	.	1	.	.	.
Tecnologie alimentari	.	4	1	.	.
Telecomunicazioni	1	22	11	.	.
Meccanici montatori	.	3	1	.	.
Informatica	6	103	28	1	14
Costruzioni aeronautiche	.	1	.	.	.
Energia nucleare	.	1	.	.	.
Arti fotografiche	.	1	1	.	.
Elettronica e telecomunicazioni	7	47	7	.	2
Confezioni industriali	.	1	.	.	.
Elettrotecnica e automazione	3	35	5	.	.
Elettromeccanico	1
Informatica e telecomunicazioni	5
Bioteologie, tecnologie chimiche, materiali e bioteologie sanitarie	9
Meccanica, mecatronica e energia	12
Biennio propedeutico,(indirizzo generale)	.	1	.	.	.
Industria abbigliamento	.	1	.	.	.
Econome dietiste	.	3	.	.	.
Perito aziendale e corrispondente in lingue estere	.	8	2	.	.
Ragioneria	112	1.636	336	2	60
Ragionieri-programmatori	11	116	17	.	.
Tecnico commerciale ad indirizzo amministrativo	2	21	10	.	.
Amministrazione, Finanza e Marketing	.	.	.	2	35
Sistemi informativi aziendali	2
Geometri	30	457	94	.	36
Turismo	25	237	62	.	50
Istituto tecnico aeronautico	1	5	4	.	.
Perito aeronautico	.	7	4	.	4

(Continued)

	Non occupato	Occupato		Studente		
		Di cui frontalieri	In ricerca	Occupato	prevalenti	
Istituto nautico	.	1	.	.	.	
Impianti marittimi	1	
Insegnanti scuole infantili	5	88	8	.	.	
Insegnanti scuole elementari	8	295	38	.	.	
Diploma magistero	.	1	1	.	.	
Liceo della comunicazione	9	13	.	.	7	
Diploma pedagogico-linguistico	.	3	.	.	.	
Diploma pedagogico-sociale	1	7	2	.	.	
Liceo scienze sociali	3	5	.	.	8	
liceo pedagogico	4	9	1	.	4	
Liceo delle scienze della formazione	4	6	1	.	2	
Liceo psico-pedagogico	5	8	.	.	.	
Liceo scientifico	50	338	94	.	2	301
Liceo linguistico	34	145	24	.	2	166
Liceo artistico	10	88	15	1	1	81
Scientifico ad indirizzo amministrativo	1	4	1	.	.	.
Liceo classico	9	159	15	.	.	76
Scuola media superiore	2	5
Scuola media superiore estero	3	7
Liceo economico	31	89	.	.	.	134
Liceo delle scienze umane	1	113
Istituti d'arte	4	31	8	.	.	.
Abbigliamento e moda del costume	4	28	6	.	.	.
Architettura e arredamento	.	14	9	.	.	.
Arte del tessuto	.	1
Arti grafiche	.	7	2	.	.	.
Ceramica artistica	1	3	1	.	.	.
Oreficeria	.	5
Plastica decorativa	.	1
Arte grafica pubblicitaria	5	39	10	.	.	.
Tessitura	.	1
Disegno animato	3	10
Animazione	1	1
Arte della fotografia artistica	3	14	2	.	.	.
Arte grafica e incisione	1	3
Grafica editoriale e restauro libro	1	4	2	.	.	.
Biennio sperimentale (maxi corso)	.	1
Litografia	.	1
Tipografia	.	2
Legatoria	.	2
Arte Grafica-Arte della stampa	2	1
Grafica pubblicitaria e fotografia	8	17	1	.	.	.
Cinema d'animazione	1	4
Tecn.incisione e illustrazione libro	.	4	1	.	.	.
Corso quinquennale di sperimentazione	.	3
Conservatori di musica	1	16	2	.	.	1
Composizione	.	4
Pianoforte	.	5
Violino	.	7
Viola	.	1

(Continued)

	Non occupato	Occupato		Studente		
		Di cui frontalieri	In ricerca	Occupato	prevalenti	
Contrabasso	.	1	.	.	.	
Oboe	.	3	.	.	.	
Clarinetto	.	2	.	.	.	
Fagotto	.	2	.	.	.	
Flauto	.	1	.	.	.	
Chitarra	.	1	.	.	.	
	1.235	16.943	4.691	16	21	1.553
Totale Generale	1.235	16.943	4.691	16	21	1.553

Appendice 2 - Raffronto tra forze di lavoro con laurea e studenti (31 dicembre 2014)

	Non occupato	Occupato		Studente	
		Di cui frontalieri	In ricerca	Occupato	prevalenti
Accademia di belle arti - indirizzo non specificato	4	14	4	.	1
Pittura	2	17	.	.	1
Scultura	.	1	.	.	1
Scenografia	.	2	.	.	1
Restauro e decorazione	1
Arti applicate	.	3	.	.	.
Fotografia-pubblicità	.	1	.	.	.
Industrie artistiche	.	1	.	.	.
Grafic Design	.	2	.	.	.
Tecnici di laboratorio	.	15	2	.	.
Tecnici sanitari di laboratorio biomedico	1	4	1	.	.
Bioteecnologie industriali	.	1	.	.	.
Ingegneria delle telecomunicazioni	.	19	12	.	.
Ingegneria meccanica	2	69	36	.	1
Ingegneria informatica e automatica	.	1	1	.	.
Ingegneria elettronica	.	89	41	.	.
Edilizia	.	1	.	.	.
Assistente sociale psichiatrico	.	1	.	.	.
Fisioterapisti e terapisti della riabilitazione	1	2	.	.	.
Ortottista-assistente in oftalmologia	.	4	1	.	.
Tecnici di audiometria	.	1	.	.	.
Fisioterapisti	1	6	2	.	.
Tecnici di logopedia	.	2	.	.	.
Tecnici neurofisiopatologi	.	6	.	.	.
Tecnici sanitari di radiologia medica	.	9	.	.	.
Tecnici terapisti della riabilitazione	.	13	.	.	.
Ostetricia	.	14	1	.	.
Massofisioterapista	1	3	.	.	.
Diploma universitario per infermiere	1	29	2	.	.
Servizio sociale	2	4	.	.	.
Economia e merceologia degli alimenti	.	4	.	.	.
Tecniche forestali e tecnologie del legno	1	1	.	.	.
Assistente sociale o servizio sociale-consulente familiare	.	13	.	.	.
Relazioni pubbliche e di programmazione	.	1	.	.	.
Studi turistici	4	6	3	.	.
Statistica	.	5	1	.	.
Giornalismo	.	2	.	.	.
Scienze religiose	.	9	.	.	.
Grafologia	.	2	.	.	.
Marketing e comunicazione d'azienda	.	6	2	.	.
Master in economia e tecnica del turismo	.	1	.	.	.
Statistica e informatica per le amministrazioni pubbliche	.	1	.	.	.
Economia e amministrazione delle imprese	5	12	1	.	.
Statistica ed informatica gestione imprese	.	5	1	.	.
Traduttori e interpreti	1	12	2	.	.
Educazione dei subnormali psichici	.	1	.	.	.
Magistrale ortofrenica	.	8	.	.	.

(Continued)

	Non occupato	Occupato		Studente	
		Di cui frontalieri	In ricerca	Occupato	prevalenti
Abilitazione alla vigilanza nelle scuole elementari	.	10	.	.	.
Educazione fisica	4	50	2	.	.
Progettazione grafica	.	3	.	.	.
Disegno industriale	5	16	1	.	14
Progettazione interni e design	.	1	.	.	.
Conservazione e teoria del restauro opere d'arte	.	2	.	.	.
Operatore di costume e moda	1	1	.	.	.
Lettere	9	70	8	2	24
Scienze dei beni culturali	.	2	1	.	1
Scienze della comunicazione	4	39	7	2	16
Scienze e tecnologie delle arti figurative, musica, spettacolo e moda	4	6	2	1	8
Filosofia	.	34	2	.	7
Scienze geografiche	1
Scienze storiche	.	1	.	.	4
Tecnologie per la conservazione e il restauro dei beni culturali	1
Scienze della mediazione linguistica	1	7	3	.	10
Lingue e culture moderne	2	21	5	3	43
Scienze dell'educazione e della formazione	35	63	4	15	44
Scienze e tecniche psicologiche	2	5	1	1	11
Scienze dell'economia e della gestione aziendale	11	50	3	6	47
Scienze economiche	7	28	2	2	26
Scienze statistiche	3	18	4	1	6
Scienze del turismo	.	1	.	.	.
Scienze dei servizi giuridici	.	1	.	.	1
Scienze del servizio sociale	.	1	.	.	1
Scienze politiche e delle relazioni internazionali	4	6	.	.	19
Scienze dell'amministrazione	.	1	.	.	.
Scienze giuridiche	2	13	2	.	1
Scienze sociali per la cooperazione, lo sviluppo e la pace	1
Scienze sociologiche	2	1	.	1	2
Scienze dell'architettura e dell'ingegneria edile	2	3	.	.	7
Urbanistica e scienze della pianificazione territoriale e ambientale	2
Ingegneria civile e ambientale	1	4	.	1	15
Ingegneria dell'informazione	1	6	1	4	43
Ingegneria industriale	1	2	.	.	15
Professioni sanitarie infermieristiche e professione sanitaria ostetrica	10	56	.	6	26
Professioni sanitarie della riabilitazione	2	15	.	.	6
Professioni sanitarie tecniche	1	4	.	2	6
Professioni sanitarie della prevenzione	.	1	1	.	.
Scienze delle attività motorie e sportive	4	6	.	3	23
Biotecnologie	2	8	4	.	9
Scienze biologiche	2	54	16	3	9
Scienze della terra	.	1	.	.	1
Scienze e tecnologie agrarie, agroalimentari e forestali	.	2	.	2	6
Scienze e tecnologie chimiche	.	4	1	2	3
Scienze e tecnologie farmaceutiche	3	8	1	2	12
Scienze e tecnologie fisiche	.	1	1	.	4
Scienze e tecnologie informatiche	1	12	2	.	14
Scienze e tecnologie per l'ambiente e la natura	.	3	.	2	3
Scienze matematiche	1	4	3	.	8

(Continued)

	Non occupato	Occupato		Studente	
		Di cui frontalieri	In ricerca	Occupato	prevalenti
Scienze e tecnologie zootecniche e delle produzioni animali	1
Composizione	.	.	.	1	1
Pianoforte	2	2	.	1	.
Strumenti a percussione	1
Violino	1
Fotografia	2
Grafica	.	3	2	.	.
Grafic design and communication	4
Progettazione artistica per l'impresa	1	.	.	2	4
Illustrazione e fumetto	2
Architettura d'interni	1
Matematica	3	28	2	.	.
Fisica	.	20	3	.	.
Chimica	1	15	8	.	.
Scienze geologiche	2	27	7	.	.
Scienze naturali	2	8	1	.	.
Scienze ambientali	.	8	2	.	.
Ingegneria civile	2	51	12	.	.
Ingegneria civile per la difesa del suolo e la pianificazione territoriale	.	2	1	.	.
Ingegneria elettrotecnica	.	5	3	.	.
Ingegneria nucleare	.	2	.	.	.
Ingegneria chimica	.	9	6	.	.
Chimica industriale	1	12	9	.	.
Scienze dell'informazione	.	33	19	.	.
Ingegneria informatica	.	17	9	.	.
Ingegneria ambiente e territorio	.	6	.	.	.
Ingegneria gestionale	.	24	10	.	1
Ingegneria aerospaziale	.	3	2	.	.
Ingegneria biomedica	.	7	1	1	.
Ingegneria elettrica	.	6	2	.	.
Ingegneria edile	.	9	.	.	.
Ingegneria dei materiali	.	3	2	.	.
Medicina e chirurgia	8	161	4	.	12
Farmacia	1	42	11	.	.
Chimica e tecnologie farmaceutiche	1	12	3	.	.
Odontoiatria e protesi dentarie	.	3	1	.	.
Scienze tecnologie agrarie	.	12	1	.	.
Scienze forestali	.	1	.	.	.
Scienze e tecnologie alimentari	.	9	3	.	.
Medicina veterinaria	2	16	2	.	3
Economia e commercio	9	266	73	.	.
Economia aziendale	5	30	5	.	.
Economia politica	.	6	1	.	.
Scienze economiche bancarie	1	6	1	.	.
Scienze economiche e sociali	.	2	.	.	.
Scienze politiche	11	75	13	.	.
Sociologia	4	42	3	.	.
Psicologia	11	68	1	.	.
Scienze statistiche e demografiche	.	3	.	.	.
Scienze statistiche ed economiche	2	11	6	.	.

(Continued)

	Non occupato	Occupato		Studente		
		Di cui frontalieri	In ricerca	Occupato	prevalenti	
Economia del turismo	2	15	7	.	.	.
Scienze statistiche ed inf. gestione imprese	.	8	1	.	.	.
Scienze internazionali e diplomatiche	2	4	1	.	.	.
Giurisprudenza	16	233	22	.	.	.
Relazioni pubbliche	.	4	1	.	.	.
Scienze della formazione	.	1
Scienze strategiche	.	1
Economia delle istituzioni bancarie	.	2	1	.	.	.
Materie letterarie	.	4
Teologia	.	1	.	.	.	1
Storia	1	11
Lingue e letterature straniere	5	87	7	.	.	.
Lingue e letterature orientali	1	3
Interprete	.	4	2	.	.	.
Conservazione dei beni culturali	2	14	2	.	.	.
Traduttore	.	2	1	.	.	.
Traduttore ed interprete	1	6
Lingue e culture europee	.	1
Scienze della cultura	1
Pedagogia	2	36	1	.	.	.
Scienze dell'educazione	4	28
Scienze motorie	3	5
Scienze della formazione primaria	2	50	1	.	.	.
Architettura	9	71	10	.	.	.
Dams	1	15	1	.	.	.
Lauree	1	3	1	.	.	.
Archeologia	.	1
Editoria, comunicazione multimediale e giornalismo	.	1
Filologia e letterature dell'antichità	1
Filologia moderna	.	4
Filosofia teoretica, morale, politica ed estetica	1	1
Geografia	.	1
Lingua e cultura italiana	1	1
Pubblicità e comunicazione d'impresa	1	3	2	.	.	.
Scienze della comunicazione sociale e istituzionale	1
Scienze dello spettacolo e della produzione multimediale	1
Storia antica	1
Storia dell'arte	1	1	.	.	1	.
Traduzione letteraria e traduzione tecnico-scientifica	2
Interpretariato di conferenza	.	1
Lingue e letterature afroasiatiche	1
Lingue e letterature moderne euroamericane	1	5
Lingue straniere per la comunicazione internazionale	.	4	1	.	.	.
Programmazione e gestione dei servizi educativi e formativi	1
Programmazione e gestione delle politiche e dei servizi sociali	.	3
Scienze pedagogiche	.	1
Finanza	.	4
Scienze dell'economia	.	6
Scienze economico-aziendali	3	29	1	1	2	.
Statistica economica, finanziaria ed attuariale	.	2

(Continued)

	Non occupato	Occupato		Studente		
		Di cui frontalieri	In ricerca	Occupato	prevalenti	
Relazioni internazionali	.	1	.	.	.	
Scienze della politica	.	3	.	.	.	
Teoria e metodi del disegno industriale	1	.	.	.	1	
Architettura ed ingegneria edile	10	17	.	3	1	6
Ingegneria energetica e nucleare	2
Ingegneria per l'ambiente e per il territorio	1
Pianificazione territoriale urbanistica ed ambientale	.	1
Scienze infermieristiche e ostetriche	.	.	.	1	.	.
Odontoiatria e protesi dentaria	.	3	.	.	.	4
Organizzazione e gestione dei servizi per lo sport e le attività motorie	.	1
Scienze e tecniche dello sport	2	1
Scienze e tecniche delle attività motorie preventive e adattative	.	2	1	.	.	.
Biologia	.	5	1	.	.	.
Biotecnologie mediche, veterinarie e farmaceutiche	.	1	1	.	.	.
Farmacia e farmacia industriale	10	3	.	1	5	6
Informatica	.	6	2	.	.	1
Scienze dell'universo	.	1
Scienze della natura	.	1
Scienze della nutrizione umana	.	1
Giurisprudenza (laurea magistrale)	7	15	.	10	3	50
Laurea Magistrale in Relazioni internazionali	.	1	.	.	.	3
Laurea Magistrale in Storia dell'arte	1	4
Laurea Magistrale in Programmazione e gestione dei servizi educativi	.	.	.	1	.	.
Laurea Magistrale in Scienze dell'Economia	1	2
Laurea Magistrale in Matematica	1	1
Laurea Magistrale in Informatica	1	3	2	.	.	.
Laurea Magistrale in Finanza	.	1	.	.	1	1
Laurea Magistrale in Scienze storiche	.	1	.	.	.	1
Laurea Magistrale in Scienze statistiche attuariali e finanziarie	.	.	.	1	1	1
Laurea Magistrale in Scienze Economico-Aziendali	5	6	.	2	7	12
Laurea Magistrale in Psicologia	2	.	.	1	1	3
Laurea Magistrale in Odontoiatria e Protesi Dentaria	1
Laurea Magistrale in Scienze della Comunicazione Pubblica, d'Impresa e Pubblici	.	.	.	1	.	.
Laurea Magistrale in Biologia	2	1	.	1	2	2
Laurea Magistrale in Lettere Moderne	1	1	.	.	.	3
Laurea Magistrale in Scienze per la cooperazione allo sviluppo	.	1
Laurea Magistrale in lingue e letterature moderne europee e americane	1	1	.	.	.	4
Laurea Magistrale in Lingue Moderne per la comunicaz e la cooperaz intern.le	.	1	.	.	1	3
Laurea Magistrale in Ingegneria Meccanica	1	1	.	1	1	2
Laurea Magistrale in Scienze e Tecnologie alimentari	.	1
Laurea Magistrale in Biotecnologie Mediche, Veterinarie e Farmaceutiche	1	1
Laurea Magistrale in Architettura e Ingegneria Edile-Architettura (ciclo unico)	1	.	.	.	1	14
Laurea Magistrale in Scienze Pedagogiche	.	1	.	2	1	.
Laurea Magistrale in Scienze Filosofiche	4	1
Laurea Magistrale in Scienze e Tecniche dello Sport	.	1	.	1	.	.
Laurea Magistrale in Medicina e Chirurgia	.	.	.	1	.	13
Laurea Magistrale in Farmacia e Farmacia Industriale	1	24
Laurea Magistrale in Ingegneria dei Sistemi Edilizi	1	1
Laurea Magistrale in Ingegneria Civile	.	1	.	.	2	4
Laurea Magistrale in Ingegneria Informatica	.	1	.	.	1	.

(Continued)

	Non occupato	Occupato		Studente		
		Di cui frontalieri	In ricerca	Occupato	prevalenti	
Laurea Magistrale in scienze motorie per la prevenzione e la salute	.	1	.	.	1	.
Laurea Magistrale in Scienze e Tecnologie agrarie	1
Laurea Magistrale in ingegneria Aerospaziale e Astronautica	1	.
Laurea Magistrale in Ingegneria Gestionale	1	3	.	.	.	3
Laurea Magistrale in Archeologia	.	.	.	1	.	.
Laurea Magistrale in Filologia, Letterature e Storia dell'Antichità	1
Laurea Magistrale in Servizio sociale e politiche sociali	1	.	.	1	.	1
Laurea Magistrale in Architettura del Paesaggio	1
Laurea Magistrale in Ingegneria per l'ambiente e il territorio	.	2	1	.	.	.
Laurea Magistrale in Design	2	2
Laurea Magistrale in Scienze della Politica	.	.	.	1	.	2
Laurea Magistrale in Progettazione e gestione dei servizi turistici	1	1
Laurea Magistrale in Conservazione e restauro dei beni culturali	1
Laurea Magistrale in Ingegneria elettronica	1	.	.	1	.	.
Laurea magistrale in Scienze della formazione primaria (ciclo unico)	1	6
Laurea Magistrale in Organizzazione e Gestione servizi per lo sport e attività	1
Laurea Magistrale in Pianificazione territoriale, urbanistica e ambientale	.	1
Laurea Magistrale in fisica	1
Laurea Magistrale in Antropologia culturale ed etnologia	1
Laurea Magistrale in Scienze e tecnologie geologiche	1
Laurea Magistrale in Scienze dell'alimentazione	1
Laurea Magistrale nelle Scienze Infermieristiche e Ostetriche	1	.
Canto	1
Grafica d'arte e progettazione	1	1
	354	2.903	490	98	105	726
Totale Generale	354	2.903	490	98	105	726