



REPUBBLICA DI SAN MARINO

UFFICIO TECNOLOGIA, INFORMATICA,
DATI E STATISTICA

LA POPOLAZIONE SCOLASTICA

SAMMARINESE

Anno Scolastico 2012/13



AVVERTENZE

Nelle tavole statistiche sono utilizzate le seguenti convenzioni:

- Un puntino (.)** Quando il fenomeno esiste, ma i dati non si conoscono per qualsiasi ragione
- Arrotondamenti** Per effetto degli arrotondamenti operati direttamente dall'elaboratore, i dati delle tavole possono non coincidere tra loro per qualche unità in più o in meno. Per lo stesso motivo, non sempre è stato possibile realizzare la quadratura verticale o orizzontale nell'ambito della stessa tavola
- Dati effettivi** I dati contenuti in precedenti pubblicazioni che non concordano con quelli della presente edizione si intendono rettificati
- Prevalenti** Si tratta di studenti che studiano in modo prevalente, cioè che non risultano occupati o in ricerca di occupazione.

La popolazione scolastica sammarinese

Anno scolastico 2012/13

Ufficio Tecnologia, Informatica, Dati e Statistica

Via 28 Luglio, 192 - 47893 Borgo Maggiore — Repubblica di San Marino

Tel. 0549 885150 - Fax 0549 885154 - International area code (+) 378

E- mail statistica@pa.sm

INDICE

Capitolo		pagina
1 – Riepilogo		05
Tavola 1.1	Popolazione scolastica per ordine e anno scolastico	05
Tavola 1.2	Distribuzione percentuale degli alunni per ordine e anno scolastico	05
Tavola 1.3	Popolazione per fascia d'età	06
Tavola 1.4	Tasso di scolarità (studenti totali)	06
Tavola 1.5	Tasso di scolarità (studenti che studiano in modo prevalente)	06
Grafico 1.1	Andamento del tasso di scolarità per sesso	07
Grafico 1.2	Andamento del tasso di scolarità totale	07
2 – Scuola dell'Infanzia		08
Tavola 2.1	Sedi, alunni e insegnanti	08
Tavola 2.2	Alunni per sede e anni scolastici	08
3 - Scuola Elementare		09
Tavola 3.1	Sedi, alunni e insegnanti	09
Tavola 3.2	Alunni per sede e classe	09
4 - Scuola Media		10
Tavola 4.1	Circoscrizioni, alunni e insegnanti	10
Tavola 4.2	Alunni per circoscrizione e classe	10
5 - Scuola Secondaria Superiore e Formazione Professionale		11
Tavola 5.1	Studenti Scuole Superiori per sede e anno di corso	11
Tavola 5.2	Studenti totali Scuole Superiori per tipologia e anno di corso	11
Tavola 5.3	Studenti Scuole Superiori in territorio per tipologia	12
Tavola 5.4	Insegnanti Scuole Secondarie Superiori (escluso il Centro di Formazione Professionale)	12
Tavola 5.5	Studenti Scuole Superiori fuori territorio per tipologia	12
Tavola 5.6	Studenti in territorio per tipo e anno di corso	13
Tavola 5.7	Studenti fuori territorio per tipo e anno di corso	14
Grafico 5.1	Studenti in territorio - Scuola Secondaria Superiore e Formazione Professionale	17
Grafico 5.2	Studenti fuori territorio - Scuola Secondaria Superiore e Formazione Professionale	17
Grafico 5.3	Studenti in territorio per tipologia	18
Grafico 5.4	Studenti fuori territorio per tipologia	18
Grafico 5.5	Studenti totali per tipologia	18

6/A - Università - Vecchio Ordinamento	19
Tavola 6/A.1 Studenti totali per tipo e anno di corso - Vecchio ordinamento	19
Tavola 6/A.2 Studenti che studiano in modo prevalente—Vecchio ordinamento	19
Tavola 6/A.3 Riepilogo: studenti che studiano in modo prevalente—Vecchio ordinamento	19
Tavola 6/A.4 Riepilogo: studenti/lavoratori - Vecchio ordinamento	19
6/B - Università – Nuovo Ordinamento	20
Tavola 6/B.1 Studenti totali per tipo e anno di corso—Nuovo Ordinamento	20
Tavola 6/B.2 Studenti totali per aree—Nuovo ordinamento	27
Tavola 6/B.3 Studenti che studiano in modo prevalente—Nuovo Ordinamento	28
Tavola 6/B.4 Studenti universitari totali per ordinamento e anno di corso	35
Tavola 6/B.5 Studenti universitari totali per condizione prevalente e anno di corso	35
Grafico 6/B.1 Iscritti al 1° anno di università per area e sesso (Nuovo ordinamento)	36
Grafico 6/B.2 Iscritti al 1° anno di università per area (Nuovo ordinamento)	36
Grafico 6/B.3 Iscritti totali a corsi universitari per area e sesso (Nuovo ordinamento)	37
Grafico 6/B.4 Iscritti totali a corsi universitari per area (Nuovo ordinamento)	37
Appendice 1 –Raffronto tra forze di lavoro e studenti	38
Con diploma	40
Con laurea	44

1 - Riepilogo

Tavola 1.1 - Popolazione scolastica per ordine e anno scolastico

		2008-2009	2009-2010	2010-2011	2011-2012	2012-2013
Scuola Dell'Infanzia	M	578	558	551	551	561
	F	470	475	505	551	560
	Totale	1.048	1.033	1.056	1.102	1.121
Scuola Elementare	M	822	833	825	856	844
	F	746	744	738	718	692
	Totale	1.568	1.577	1.563	1.574	1.536
Scuola Media	M	479	498	500	489	511
	F	416	435	456	460	479
	Totale	895	933	956	949	990
Scuola Secondaria Superiore e Formazione Professionale	M	381	378	377	422	415
	F	375	332	331	352	329
	Totale	756	710	708	774	744
(*) in territorio	M	311	332	357	339	336
	F	324	359	347	345	360
	Totale	635	691	704	684	696
Università e Corsi Parauniversitari	M	346	363	354	350	364
	F	486	527	533	480	478
	Totale	832	890	887	830	842
(*) in territorio	M	26	29	32	30	31
	F	16	14	12	12	18
	Totale	42	43	44	42	49
Totale Generale	M	2.943	2.991	2.996	3.037	3.062
	F	2.833	2.886	2.922	2.918	2.916
	Totale	5.776	5.877	5.918	5.955	5.978

Tavola 1.2 - Distribuzione percentuale degli alunni per ordine e anno scolastico

	2008-2009	2009-2010	2010-2011	2011-2012	2012-2013
Scuola Dell'Infanzia	18,14	17,58	17,84	18,51	18,75
Scuola Elementare	27,15	26,83	26,41	26,43	25,69
Scuola Media	15,50	15,88	16,15	15,94	16,56
Scuola Secondaria Superiore e Formazione Professionale	13,09	12,08	11,96	13,00	12,45
(*) in territorio	10,99	11,76	11,90	11,49	11,64
Università e Corsi Parauniversitari	14,40	15,14	14,99	13,94	14,08
(*) in territorio	0,73	0,73	0,74	0,71	0,82

Tavola 1.3 - Popolazione per fascia di età

		2008	2009	2010	2011	2012
Fascia d'età 15-19	M	784	790	791	794	795
	F	710	712	713	715	715
	Totale	1.494	1.502	1.504	1.509	1.510
Fascia d'età 20-24	M	714	723	721	734	737
	F	671	675	685	684	694
	Totale	1.385	1.398	1.406	1.418	1.431

Tavola 1.4 - Tasso di scolarità (studenti totali)

		2008-2009	2009-2010	2010-2011	2011-2012	2012-2013
Maschi	Scuola Secondaria Superiore	86%	88%	91%	94%	93%
	Università	52%	54%	53%	51%	53%
Femmine	Scuola Secondaria Superiore	97%	95%	93%	95%	95%
	Università	75%	80%	79%	71%	71%
Totale	Scuola Secondaria Superiore	91%	91%	92%	95%	94%
	Università	63%	66%	66%	61%	62%

Tavola 1.5 - Tasso di scolarità (studenti che studiano in modo prevalente)

		2008-2009	2009-2010	2010-2011	2011-2012	2012-2013
Maschi	Scuola Secondaria Superiore	86%	87%	89%	92%	92%
	Università	44%	48%	45%	44%	48%
Femmine	Scuola Secondaria Superiore	96%	95%	93%	94%	94%
	Università	63%	71%	68%	60%	63%
Totale	Scuola Secondaria Superiore	91%	91%	91%	93%	93%
	Università	54%	59%	56%	52%	55%

Grafico 1.1 - Andamento del Tasso di Scolarità per sesso

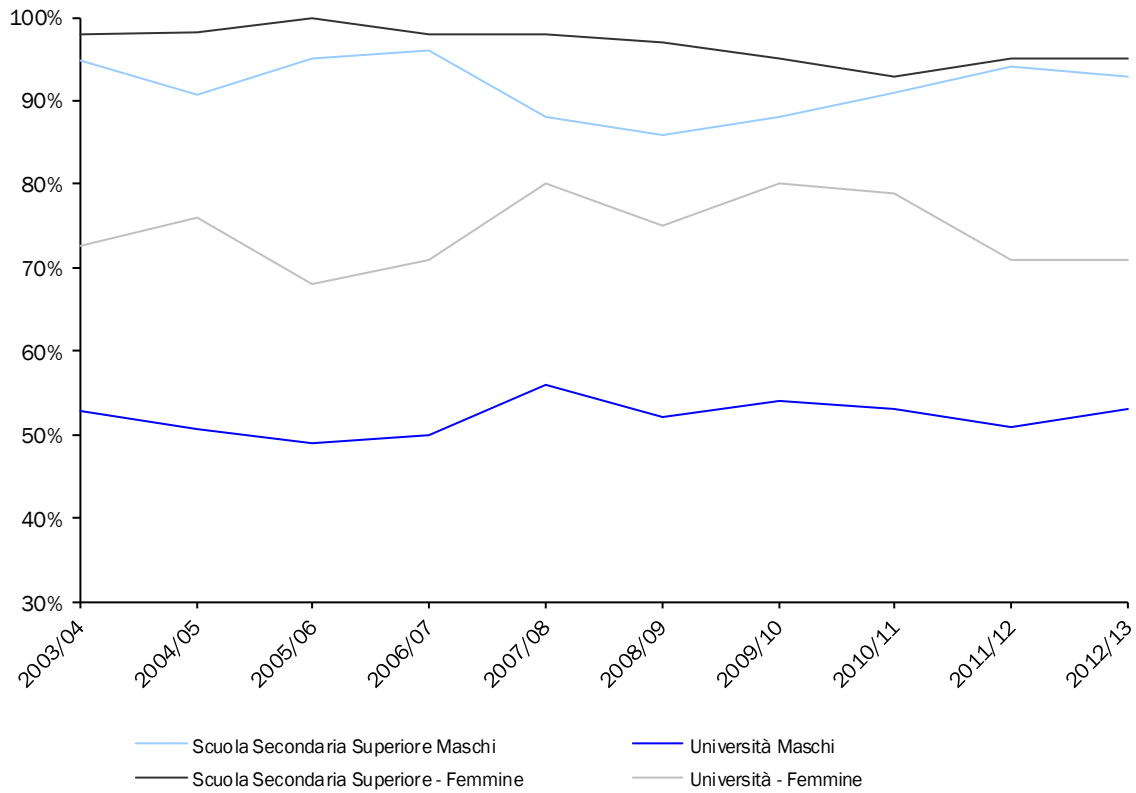
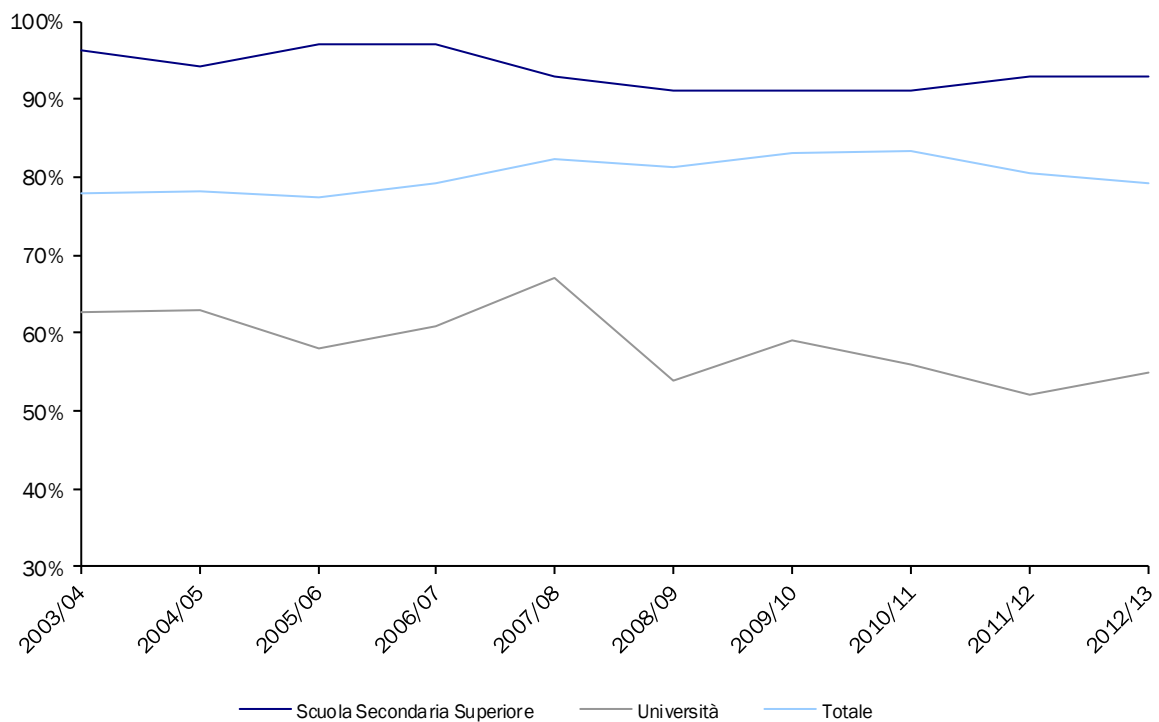


Grafico 1.2 - Andamento del Tasso di Scolarità Totale



2 - Scuola dell ' infanzia

Tavola 2.1 - Sedi alunni insegnanti

	Scuole	Alunni			Educatori/Insegnanti			Media alunni per insegnante
		M	F	Totale	M	F	Totale	
2008-2009	14	578	470	1.048	5	138	142	7,4
2009-2010	14	558	475	1.033
2010-2011	14	551	505	1.056	6	134	140	7,5
2011-2012	14	551	551	1.102	5	137	142	7,8
2012-2013	14	561	560	1.121	1	131	132	8,5

Tavola 2.2 - Alunni per sede e anno scolastico

	2008-2009			2009-2010			2010-2011			2011-2012			2012-2013		
	M	F	Totale	M	F	Totale	M	F	Totale	M	F	Totale	M	F	Totale
Acquaviva	51	38	89	47	35	82	53	36	89	44	36	80	51	45	96
Borgo Maggiore	61	49	110	69	47	116	80	49	129	75	58	133	69	60	129
Cà Ragni	48	49	97	49	45	94	41	51	92	48	49	97	47	54	101
Cailungo	43	43	86	40	47	87	34	52	86	38	45	83	44	44	88
Chiesanuova	18	11	29	19	12	31	19	15	34	23	16	39	27	20	47
Dogana	34	40	74	38	38	76	36	39	75	35	38	73	36	44	80
Domagnano	54	42	96	49	37	86	50	40	90	39	48	87	50	43	93
Faetano	26	25	51	24	28	52	23	29	52	21	31	52	23	27	50
Falciano	52	34	86	44	42	86	36	47	83	34	60	94	37	53	90
Fiorentino	43	23	66	39	22	61	40	28	68	43	33	76	43	35	78
Montegiardino	25	11	36	24	12	36	23	11	34	20	15	35	13	13	26
Murata	42	37	79	35	35	70	37	34	71	36	35	71	32	38	70
San Marino Città	39	26	65	43	30	73	41	35	76	43	38	81	35	33	68
Serravalle	42	42	84	38	45	83	38	39	77	52	49	101	54	51	105
Totale Generale	578	470	1.048	558	475	1.033	551	505	1.056	551	551	1.102	561	560	1.121

3 - Scuola Elementare

Tavola 3.1 - Sedi alunni insegnanti

	Scuole	Sezioni	Alunni			Educatori/Insegnanti			Media alunni per insegnante
			M	F	Totale	M	F	Totale	
2008-2009	14	89	822	746	1.568	23	229	252	6,2
2009-2010	14	89	833	744	1.577	25	227	252	6,3
2010-2011	14	88	825	738	1.563	19	225	244	6,4
2011-2012	14	88	856	718	1.574	22	229	251	6,3
2012-2013	14	87	844	692	1.536	20	218	237	6,5

Tavola 3.2 - Alunni scuola elementare per sede e classe (anno scolastico 2012 / 2013)

	Sezioni	Alunni		Totale	Anno di frequenza									
		M	F		1		2		3		4		5	
					Sezioni	Alunni	Sezioni	Alunni	Sezioni	Alunni	Sezioni	Alunni	Sezioni	Alunni
Acquaviva	6	67	51	118	1	20	2	32	1	24	1	21	1	21
Borgo Maggiore	10	89	74	163	2	39	2	31	2	35	2	27	2	31
Cà Ragni	5	48	51	99	1	15	1	21	1	21	1	21	1	21
Cailungo	5	54	42	96	1	18	1	19	1	20	1	20	1	19
Chiesanuova	5	31	25	56	1	11	1	9	1	13	1	9	1	14
Dogana	7	67	59	126	2	28	1	21	1	23	1	20	2	34
Domagnano	9	94	75	169	1	22	2	39	2	36	2	37	2	35
Faetano	5	38	36	74	1	14	1	14	1	12	1	19	1	15
Falciano	5	56	41	97	1	22	1	14	1	21	1	22	1	18
Fiorentino	5	54	41	95	1	22	1	20	1	15	1	22	1	16
Montegiardino	5	39	20	59	1	12	1	12	1	12	1	13	1	10
Murata	5	58	40	98	1	21	1	20	1	19	1	18	1	20
San Marino Città	5	47	40	87	1	22	1	17	1	14	1	17	1	17
Serravalle	10	102	97	199	2	36	2	42	2	42	2	39	2	40
Totale Generale	87	844	692	1.536	17	302	18	311	17	307	17	305	18	311

4 - Scuola Media

Tavola 4.1 - Sedi alunni insegnanti

	Circoscrizioni	Sezioni	Alunni			Educatori/Insegnanti			Media alunni per insegnante
			M	F	Totale	M	F	Totale	
2008-2009	3	54	479	416	895	36	131	166	5,4
2009-2010	3	54	498	435	933	36	125	161	5,8
2010-2011	3	54	500	456	956	36	112	148	6,5
2011-2012	3	54	489	460	949	34	116	150	6,3
2012-2013	3	54	511	479	990	37	110	147	6,7

Tavola 4.2 - Alunni scuola per circoscrizione e classe (anno scolastico 2012 / 2013)

	Sezioni	Alunni			Anno di frequenza					
				Totale	1° anno		2° anno		3° anno	
		M	F		Sezioni	Alunni	Sezioni	Alunni	Sezioni	Alunni
Fiorentino	18	172	157	329	6	123	6	100	6	106
San Marino Città	18	173	168	341	6	116	6	111	6	114
Serravalle	18	166	154	320	6	109	6	100	6	111
Totale Generale	54	511	479	990	18	348	18	311	18	331

5 - Scuola Secondaria Superiore e Formazione Professionale

Tavola 5.1 - Studenti scuole superiori per sede e anno di corso (anno scolastico 2012 / 2013)

		Anno di frequenza						Totale
		1	2	3	4	5	9	
In territorio	M	97	78	60	51	50	.	336
	F	95	73	55	75	62	.	360
	Totale	192	151	115	126	112	.	696
Fuori territorio	M	100	101	86	60	67	1	415
	F	71	83	70	50	55	.	329
	Totale	171	184	156	110	122	1	744
Totale Generale	M	197	179	146	111	117	1	751
	F	166	156	125	125	117	.	689
	Totale	363	335	271	236	234	1	1.440

Tavola 5.2 - Studenti totali Scuole Superiori per tipologia e anno di corso (anno scolastico 2012 / 2013)

		Totale Iscritti		Totale	Anni di corso					
		M	F		1	2	3	4	5	9
FORMAZIONE PROFESSIONALE	Agrario	1	.	1	1
	Industriale	81	1	82	32	29	5	4	12	.
	Commerciale	30	37	67	13	12	14	19	9	.
	Alberghiero	39	18	57	18	18	9	3	9	.
	Sociale	.	31	31	16	13	.	1	1	.
	Sanitario Ausiliario	1	1	2	2
	Totale	152	88	240	82	72	28	27	31	.
ISTRUZIONE TECNICA	Agrario	10	1	11	3	2	2	1	3	.
	Industriale	124	3	127	40	34	24	16	13	.
	Commerciale	49	36	85	8	17	27	19	14	.
	Per geometri	25	5	30	8	7	7	4	4	.
	Per il turismo	16	20	36	23	3	5	3	2	.
	Aeronautico	6	.	6	4	.	.	2	.	.
	Totale	230	65	295	86	63	65	45	36	.
ISTRUZIONE MAGISTRALE	Insegnamento normale	2	42	44	1	7	7	10	19	.
	Totale	2	42	44	1	7	7	10	19	.
ISTRUZIONE LICEALE	Scientifico	358	482	840	192	191	166	153	138	.
	Totale	358	482	840	192	191	166	153	138	.
ISTRUZIONE ARTISTICA	Istituti d'arte	7	12	19	2	2	4	1	10	.
	Conservatori di musica	2	.	2	.	.	1	.	.	1
	Totale	9	12	21	2	2	5	1	10	1
Totale Generale		751	689	1.440	363	335	271	236	234	1

Tavola 5.3 - Studenti scuole superiori in territorio per tipologia (anno scolastico 2012 / 2013)

		Totale Iscritti		Totale	Anni di corso				
		M	F		1	2	3	4	5
FORMAZIONE PROFESSIONALE	Industriale	35	.	35	17	18	.	.	.
	Sociale	.	28	28	16	11	.	.	1
	Totale	35	28	63	33	29	.	.	1
ISTRUZIONE TECNICA	Industriale	25	.	25	17	8	.	.	.
	Totale	25	.	25	17	8	.	.	.
ISTRUZIONE LICEALE	Scientifico	127	71	198	49	39	35	36	39
	Linguistico	23	115	138	37	30	28	24	19
	Classico	25	59	84	22	18	14	19	11
	Liceo economico	101	87	188	34	27	38	47	42
	Totale	276	332	608	142	114	115	126	111
Totale Generale	336	360	696	192	151	115	126	112	

Tavola 5.4 - Insegnanti Scuole Secondarie Superiori

	Educatori/Insegnanti		
	M	F	Totale
Sostituto	11	41	52
Insegn. di Ginnastica	2	2	4
Ruolo	6	17	23
Insegn. di Religione	2	1	3
Totale Generale	21	61	81

Tavola 5.5 - Studenti Scuole Superiori fuori territorio per tipologia (anno scolastico 2012 / 2013)

		Totale Iscritti		Totale	Anni di corso					
		M	F		1	2	3	4	5	9
FORMAZIONE PROFESSIONALE	Agrario	1	.	1	1
	Industriale	46	1	47	15	11	5	4	12	.
	Commerciale	30	37	67	13	12	14	19	9	.
	Alberghiero	39	18	57	18	18	9	3	9	.
	Sociale	.	3	3	.	2	.	1	.	.
	Sanitario Ausiliario	1	1	2	2
	Totale	117	60	177	49	43	28	27	30	.
ISTRUZIONE TECNICA	Agrario	10	1	11	3	2	2	1	3	.
	Industriale	99	3	102	23	26	24	16	13	.
	Commerciale	49	36	85	8	17	27	19	14	.
	Per geometri	25	5	30	8	7	7	4	4	.
	Per il turismo	16	20	36	23	3	5	3	2	.
	Aeronautico	6	.	6	4	.	.	2	.	.
	Totale	205	65	270	69	55	65	45	36	.
ISTRUZIONE MAGISTRALE	Insegnamento normale	2	42	44	1	7	7	10	19	.
	Totale	2	42	44	1	7	7	10	19	.

(Continued)

		Totale Iscritti			Anni di corso										
		M	F	Totale	1		2		3		4		5		9
					M	F	M	F	M	F	M	F	M	F	
ISTRUZIONE LICEALE	Scientifico	62	83	145	27	53	32	13	20	
	Linguistico	2	12	14	5	5	2	1	1	
	Artistico	14	44	58	14	18	15	8	3	
	Classico	2	6	8	2	1	1	4	
	Liceo economico	2	5	7	2	.	1	1	3	
	Totale	82	150	232	50	77	51	27	27	27	27	27	27	27	27
ISTRUZIONE ARTISTICA	Istituti d'arte	7	12	19	2	2	4	1	10	
	Conservatori di musica	2	.	2	.	.	1	1	
	Totale	9	12	21	2	2	5	1	10	10	10	10	10	11	
Totale Generale	415	329	744	171	184	156	110	122	122	122	122	122	122	122	

Tavola 5.6 - Studenti in territorio per tipo e anno di corso (anno scolastico 2012 / 2013)

		Totale Iscritti		T	Anno di corso										
		M	F		1		2		3		4		5		
					M	F	M	F	M	F	M	F	M	F	
FORMAZIONE PROFESSIONALE	Industriale	35	.	35	17	.	18
	Elettricisti installatori ed elettromeccanici	35	.	35	17	.	18
	Sociale	.	28	28	.	16	.	11	1
	Acconciatori unisex	.	12	12	.	8	.	4
	Estetista-truccatrici	.	15	15	.	8	.	7
	Dirigente di comunità infantili	.	1	1	1
Totale	35	28	63	17	16	18	11	1	
ISTRUZIONE TECNICA	Industriale	25	.	25	17	.	8	
	Biennio propedeutico	25	.	25	17	.	8	
	Totale	25	.	25	17	.	8	
ISTRUZIONE LICEALE		276	332	608	63	79	52	62	60	55	51	75	50	61	
	Liceo scientifico	127	71	198	32	17	27	12	24	11	20	16	24	15	
	Liceo linguistico	23	115	138	8	29	5	25	4	24	3	21	3	16	
	Liceo classico	25	59	84	9	13	3	15	6	8	3	16	4	7	
	Liceo economico	101	87	188	14	20	17	10	26	12	25	22	19	23	
	Totale	63	79	52	62	60	55	51	75	50	61	61	61	61	
Totale Generale	97	95	78	73	60	55	51	75	50	62	62	62	62		

Tavola 5.7 - Studenti fuori territorio per tipo e anno di corso (anno scolastico 2012 / 2013)

		Totale		Anno di corso											
		Iscritti		T	1		2		3		4		5		9
		M	F		M	F	M	F	M	F	M	F	M	F	M
FORMAZIONE PROFESSIONALE	Agrario	1	.	1	1
	Operatore agricolo	1	.	1	1
	Industriale	46	1	47	15	.	11	.	5	.	4	.	11	1	.
	Formazione Professionale indirizzo Industriale	18	.	18	11	.	6	.	1
	Elettricisti installatori ed elettromeccanici	1	.	1	.	.	1
	Riparatori autoveicoli	1	.	1	.	.	1
	Operatore elettrico	2	.	2	.	.	1	.	1
	Operatore grafico	1	.	1	1
	Meccanici	4	.	4	.	.	1	.	2	.	.	.	1	.	.
	Elettricisti	2	.	2	1	.	.	.	1
	Tecnico industrie elettriche ed elettroniche	2	.	2	1	.	1	.	.
	Tecnico industrie meccaniche	2	.	2	2	.	.
	Abilitazione all'esercizio delle arti ausiliarie (odontotecnico)	3	1	4	.	.	1	2	1	.
	Tecnico sistemi energetici	1	.	1	1
	Tecnico industrie elettroniche	4	.	4	2	.	2	.	.
	Installatore apparecchiature elettriche ed elettroniche	2	.	2	2
	Tecnico industrie elettrotecnico	2	.	2	2	.	.
	Tecnico industrie elettriche	1	.	1	1	.	.
	Commerciale	30	37	67	5	8	8	4	5	9	8	11	4	5	.
	Biennio addetti alla segreteria e contabilità d'azienda	13	12	25	5	8	8	4
	Addetti alla contabilità d'azienda	1	.	1	1
	Operatore della gestione aziendale e informatica	3	8	11	3	8
	Operatore dell'impresa turistica	1	.	1	1
	Tecnico gestione aziendale informatico	5	8	13	4	5	1	3	.
	Tecnico economico aziendale turistico	6	9	15	1	3	6	3	2	.
	Operatore commerciale	1	.	1	1
	Alberghiero	39	18	57	12	6	9	9	8	1	2	1	8	1	.
	Biennio servizi alberghieri-ristorazione	25	15	40	12	6	9	9	4
	Addetti ai servizi cucina-mensa-ristorante	.	1	1	1	.	.	.
	Operatore dei servizi di ristorazione	2	1	3	2	1
	Cucina	4	.	4	2	.	.	.	2	.	.
	Tecnico dei servizi di ristorazione	3	.	3	1	.	2	.	.
	Tecnico delle attività alberghiere	4	1	5	1	.	3	1	.
Tecnico dei servizi turistici	1	.	1	1	.	.	

(Continued)

		Anno di corso														
		Totale		T		1		2		3		4		5		9
		M	F	M	F	M	F	M	F	M	F	M	F	M	F	M
FORMAZIONE PROFESSIONALE	Sociale	.	3	3	.	.	.	2	.	.	.	1
	Estetista-truccatrici	.	2	2	.	.	.	2
	Dirigente di comunità	.	1	1	1
	Sanitario Ausiliario	1	1	2	1	1
	Ottico (maturità professionale)	1	1	2	1	1
	Totale		60		34	15	28	15	18	10	14	13	23	7		
ISTRUZIONE TECNICA	Agrario	10	1	11	3	.	2	.	1	1	1	.	3	.	.	.
	Agraria	10	1	11	3	.	2	.	1	1	1	.	3	.	.	.
	Industriale	99	3	102	22	1	26	.	24	.	15	1	12	1	.	.
	Biennio propedeutico	45	1	46	19	1	26
	Elettrotecnica	2	.	2	2
	Elettronica industriale	4	.	4	3	.	1
	Meccanica	27	1	28	11	.	7	.	9	1	.	.
	Chimica	1	.	1	1	.	.	.
	Informatica	11	1	12	7	.	4	1
	Elettronica e telecomunicazioni	4	.	4	3	.	1	.	.	.
	Elettrotecnica e automazione	1	.	1	1	.	.	.
	Informatica e telecomunicazioni	1	.	1	1
	Bioteecnologie, tecnologie chimiche, materiali e bioteecnologie sanitarie	3	.	3	3
	Commerciale	49	36	85	6	2	9	8	16	11	12	7	6	8	.	.
	Ragioneria	40	29	69	2	2	7	7	14	5	12	7	5	8	.	.
	Ragionieri-programmatori	1	.	1	1	.	.	.
	Amministrazione, Finanza e Marketing	8	6	14	4	.	2	1	2	5
Sistemi informativi aziendali	.	1	1	1	
Per geometri	25	5	30	7	1	5	2	6	1	4	.	3	1	.	.	
Geometri	25	5	30	7	1	5	2	6	1	4	.	3	1	.	.	
Per il turismo	16	20	36	8	15	1	2	5	.	2	1	.	2	.	.	
Turismo	16	20	36	8	15	1	2	5	.	2	1	.	2	.	.	
Aeronautico	6	.	6	4	2	
Istituto tecnico aeronautico	2	.	2	2	
Perito aeronautico	4	.	4	2	2	
	Totale		65		50	19	43	12	52	13	36	9	24	12		
ISTRUZIONE MAGISTRALE	Insegnamento normale	2	42	44	.	1	.	7	.	7	.	10	2	17	.	.
	Liceo della comunicazione	2	21	23	.	1	.	3	.	1	.	7	2	9	.	.
	Liceo scienze sociali	.	6	6	.	.	.	2	.	2	.	1	.	1	.	.
	liceo pedagogico	.	11	11	.	.	.	2	.	1	.	2	.	6	.	.
	Liceo delle scienze della formazione	.	3	3	2	.	.	.	1	.	.

(Continued)

			Anno di corso													
			Totale Iscritti		T	1		2		3		4		5		9
			M	F		M	F	M	F	M	F	M	F	M	F	M
ISTRUZIONE MAGISTRALE	Insegnamento normale	Liceo psico-pedagogico	.	1	1	1
		Totale	2	42	44	.	1	.	7	.	7	.	10	2	17	.
ISTRUZIONE LICEALE			82	150	232	16	34	29	48	14	37	10	17	13	14	.
			Liceo scientifico													
			57	32	89	12	3	21	7	7	9	6	4	11	9	.
			Liceo linguistico													
			2	12	14	.	5	2	3	.	2	.	1	.	1	.
			Liceo artistico													
			14	44	58	4	10	4	14	3	12	2	6	1	2	.
			Liceo classico													
			2	6	8	.	2	.	1	.	1	2	2	.	.	.
			Liceo economico													
			2	5	7	.	2	.	.	1	.	.	1	1	2	.
			Liceo delle scienze umane													
			5	51	56	.	12	2	23	3	13	.	3	.	.	.
Totale			82			16	34	29	48	14	37	10	17	13	14	.
ISTRUZIONE ARTISTICA			7	12	19	.	2	1	1	1	3	.	1	5	5	.
			Istituti d'arte													
			1	3	4	.	2	1	1
			Arti grafiche													
			.	1	1	1
			Arte grafica pubblicitaria													
			.	2	2	2
			Disegno animato													
			.	1	1	1	.
			Grafica editoriale e restauro libro													
			2	.	2	2	.	.
			Grafica pubblicitaria e fotografia													
			3	2	5	1	3	1	.
			Cinema d'animazione													
			1	.	1	1
			Tecnic. incisione e illustrazione libro													
			.	1	1	1	.
			Grafica pubblicitaria - Cinema d'animazione													
			.	2	2	2	.
			Conservatori di musica													
			2	.	2	1	1
			Conservatori di musica													
			1	.	1	1
			Contrabbasso													
			1	.	1	1
Totale			9	12	21	.	2	1	1	2	3	.	1	5	5	1
Totale Generale							71		83	86	70	60	50	67	55	1

Grafico 5.1 - Studenti in territorio - Scuola Secondaria Superiore e Formazione Professionale

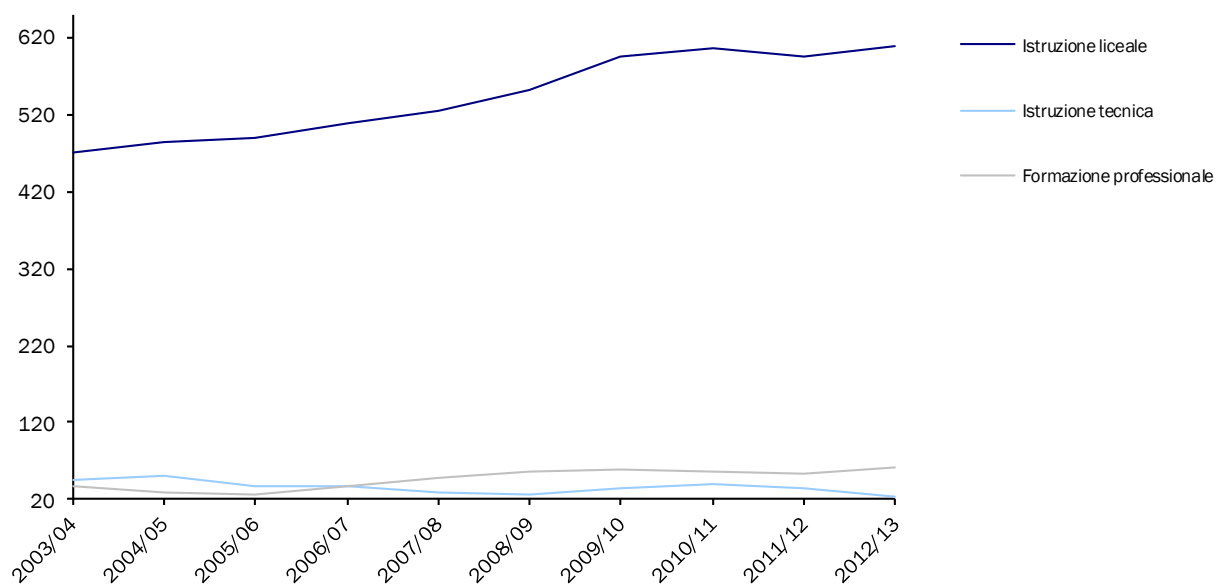


Grafico 5.2 - Studenti fuori territorio - Scuola Secondaria Superiore e Formazione Professionale

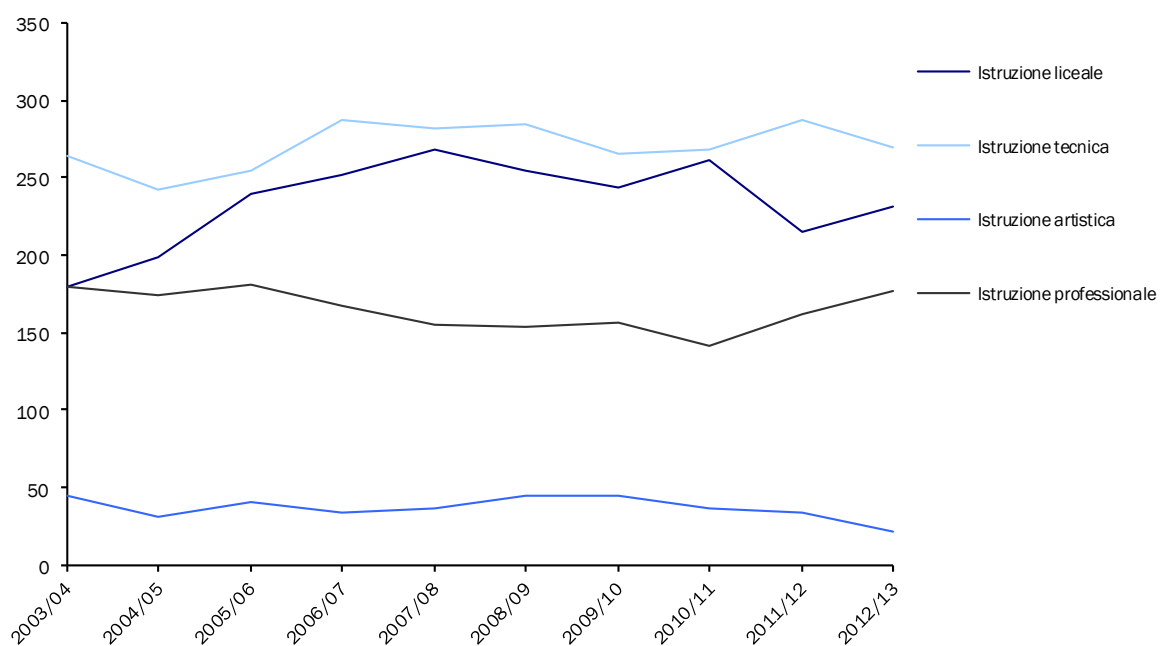


Grafico 5.3 - Studenti in territorio per tipologia

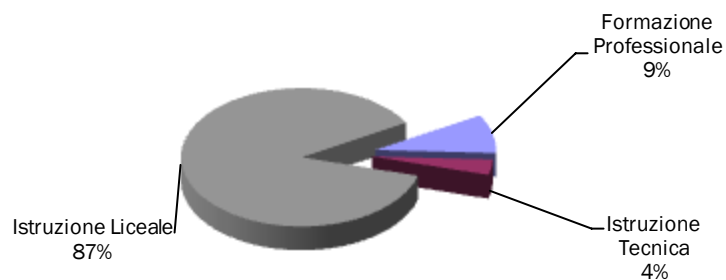


Grafico 5.4 - Studenti fuori territorio per tipologia

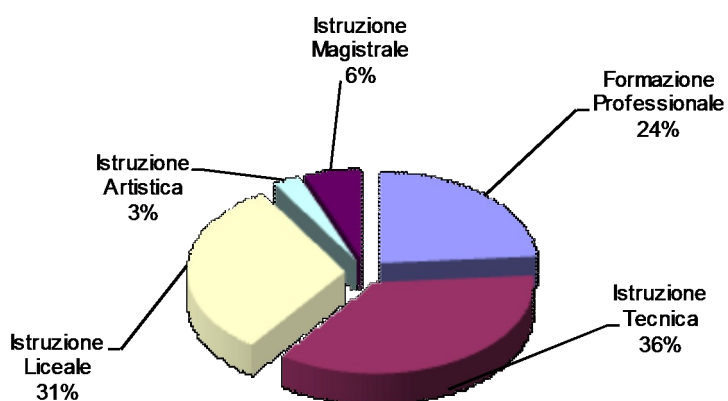
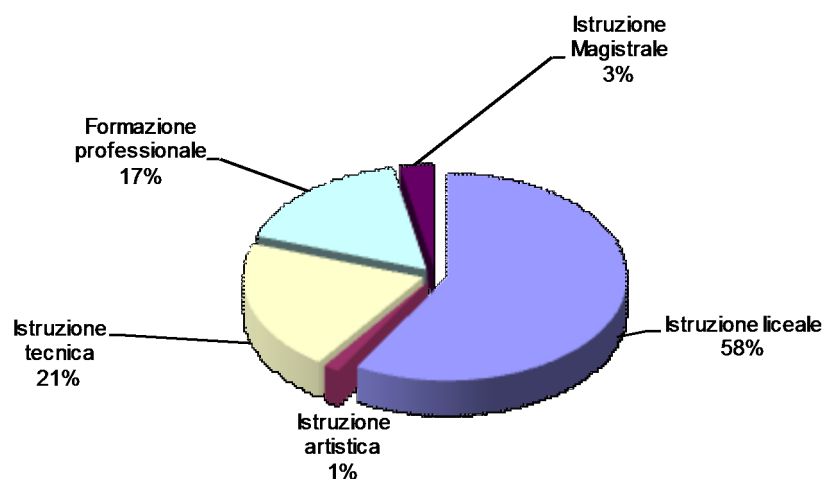


Grafico 5.5 - Studenti totali per tipologia



6/A - Università (Vecchio Ordinamento)

**Tavola 6/A.1 - Studenti totali per tipo e anno di corso - Vecchio ordinamento
(anno accademico 2012 / 2013)**

		Totale Iscritti		Anno di corso				
				Totale	3°		Fuori corso	
		M	F		F	F	M	F
ISTRUZIONE ARTISTICA		.	4	4	1	2	.	1
	Accademia di belle arti - indirizzo non specificato	.	3	3	1	2	.	.
	Arti visive e multimediali	.	1	1	.	.	.	1
	Totale	.	4	4	1	2	.	1
ISTRUZIONE UNIVERSITARIA	Scienze umane	1	.	1	.	.	1	.
	Teologia	1	.	1	.	.	1	.
	Totale	1	.	1	.	.	1	.
Totale Generale		1	4	5	1	2	1	1

**Tavola 6/A.2 - Studenti che studiano in modo prevalente - Vecchio ordinamento
(anno accademico 2012 / 2013)**

		Totale Iscritti		Anno di corso				
				Totale	3°		Fuori corso	
		M	F		F	F	M	F
ISTRUZIONE ARTISTICA		.	4	4	1	2	.	1
	Accademia di belle arti - indirizzo non specificato	.	3	3	1	2	.	.
	Arti visive e multimediali	.	1	1	.	.	.	1
	Totale	.	4	4	1	2	.	1
ISTRUZIONE UNIVERSITARIA	Scienze umane	1	.	1	.	.	1	.
	Teologia	1	.	1	.	.	1	.
	Totale	1	.	1	.	.	1	.
Totale Generale		1	4	5	1	2	1	1

**Tavola 6/A.3 - Riepilogo: studenti che studiano in modo prevalente (Vecchio ordinamento)
(anno accademico 2012 / 2013)**

		Totale Iscritti		Anno di corso				
				Totale	3°		Fuori corso	
		M	F		F	F	M	F
ISTRUZIONE ARTISTICA		.	4	4	1	2	.	1
	Totale	.	4	4	1	2	.	1
ISTRUZIONE UNIVERSITARIA	Scienze umane	1	.	1	.	.	1	.
	Totale	1	.	1	.	.	1	.
Totale Generale		1	4	5	1	2	1	1

6/B - Università (Nuovo Ordinamento)

**Tavola 6/B.1 - Studenti totali per tipo e anno di corso (Nuovo ordinamento)
(anno accademico 2012 / 2013)**

LAUREE DI PRIMO LIVELLO	Area umanistica	Anno di corso																	
		Totale Iscritti		Totale	1°		2°		3°		4°		5°		6°		Fuori corso		
		M	F		M	F	M	F	M	F	M	F	M	F	M	F			
		41	145	186	17	39	4	25	7	30	13	51	
	Lettere	5	7	12	4	3	.	1	.	2	1	1
	Lettere moderne	.	2	2	.	.	.	1	1
	Lettere e filosofia	4	2	6	2	2
	Lettere antiche	.	1	1	1
	Scienze umanistiche. Discipline letterarie, artistiche e filosofiche	.	4	4	.	3	.	1
	Scienze dei beni culturali	1	2	3	1	2
	Scienze della comunicazione	7	2	9	2	.	1	1	4	1
	relazioni pubbliche e comunicazione d'impresa	.	1	1	.	1
	Scienze e tecnologie della comunicazione	.	1	1	1
	Informazione, media e pubblicità	3	.	3	3
	Comunicazione pubblica d'impresa	.	1	1	.	1
	Media e giornalismo	.	1	1	.	1
	Scienze e tecnologie delle arti figurative, musica, spettacolo e moda	.	1	1	1
	Arti dell'immagine, della musica e dello spettacolo	.	1	1	1
	Culture e tecniche del costume e della moda	.	6	6	.	2	.	1	.	2	1
	Design e discipline della moda	.	1	1	1
	DAMS - Discipline delle arti Arti figurative,musica,spettacolo e moda	1	.	1	1
	Arti visive e dello spettacolo	1	.	1	1
	Filosofia	3	.	3	1	2	.
	Scienze antropologiche	.	1	1	1
	Storia	1	1	2	1	1
	Antropologia, religioni, civiltà orientali	.	1	1	.	1
	Tecnologie per la conservazione e il restauro dei beni culturali	.	1	1	1
	Scienze della mediazione linguistica	.	2	2	.	1	.	.	.	1
	Mediazione linguistica e culturale	.	5	5	.	.	.	2	.	3
	Comunicazione interlinguistica applicata	1	.	1	1
	Mediatore linguistico (Diploma e/o laurea)	.	1	1	.	1
	Mediazione linguistica interculturale	1	.	1	1
	Lingue e culture moderne	.	2	2	.	.	.	1	.	1
	Lingue e culture straniere	3	19	22	1	6	1	4	1	3	6
	Lingue e letterature straniere	2	10	12	.	1	1	2	1	2	5
	Lingue e letterature moderne comparate	1	.	1	1
	Lingue e civiltà orientali	1	1	2	1
	Lingue, culture e società dell'Asia e dell'Africa mediterranea	1	1	2	1	1
	Lingue, mercati e culture dell'Asia	.	1	1	.	1
	Lingue, civiltà e scienze del linguaggio	.	1	1	.	1
	Scienze dell'educazione e della formazione	1	21	22	.	3	1	4	.	5	9

(Continued)

LAUREE DI PRIMO LIVELLO	Area umanistica	Scienze della formazione primaria	Anno di corso																
			Totale Iscritti		1°		2°		3°		4°		5°		6°		Fuori corso		
			M	F	M	F	M	F	M	F	M	F	M	F	M	F	M	F	
			.	24	24	.	2	.	2	.	6	14	
		Educatore sociale territoriale	.	3	3	.	.	.	1	2	
		Tecniche grafologiche	.	1	1	1	
		Educatore di nido e di comunità infantile	1	.	1	1	
		Educatore sociale eculturale	2	5	7	1	.	.	3	1	1	1		
		Scienze e tecniche psicologiche	1	8	9	1	7	.	1		
		Psicologia: scienze del comportamento e delle relazioni interpersonali e social	.	2	2	.	2		
		Scienze del comportamento e delle relazioni sociali	.	1	1		
			80	68	148												34	26	
	Area sociale	Scienze dell'economia e della gestione aziendale	4	1	5	2	.	1	1	1
		Economia e amministrazione delle imprese	12	17	29	1	2	4	3	2	7	5	5
		Marketing e comunicazione d'azienda	1	1	2	.	.	.	1	1	.
		Economia e commercio	3	3	6	1	2	2	1
		Economia aziendale	14	4	18	5	1	3	1	3	3	2
		Economia e gestione aziendale	4	1	5	1	.	1	.	1	1	1
		Economia del turismo	2	3	5	.	.	.	1	.	1	2	1
		Economia dei mercati e degli intermediari finanziari	.	1	1	1
		Economia e marketing	1	.	1	1	.
		Management & marketing	1	.	1	.	.	1
		Business and economics	.	1	1	.	.	.	1
		Scienze economiche	1	1	2	.	.	1	1
		Economia e management	5	2	7	.	.	1	4	2
		Economia e finanza	4	2	6	.	.	3	2	1
		Economia delle imprese cooperative e organizzazioni no profit	2	2	4	1	2	1
		Economia e scienze sociali	1	1	2	.	.	1	.	.	1
		Economia dell'impresa..Economia dell'impresa	2	6	8	1	2	1	3	.	1
		Scienze statistiche	3	4	7	1	.	1	1	.	1	1	2
		Statistica e informatica per l'azienda	1	.	1	1	.
		Finanza e assicurazioni	1	1	2	1	1
		Consulente del lavoro	1	.	1	1	.
		Sociologia e Servizio Sociale	1	1	2	.	1	1
		Scienze politiche e delle relazioni internazionali	2	5	7	.	3	.	2	2	.
		Scienze internazionali e diplomatiche	1	1	2	1	1
		Studi internazionali ed europei	1	.	1	1	.
		Relazioni internazionali	1	1	2	1	1	.
		Scienze politiche	3	3	6	1	.	.	.	1	2	1	1
		Economia, mercati, istituzioni	1	.	1	.	.	1
		Scienze dell'amministrazione	1	.	1	1	.
		Scienze giuridiche	1	3	4	1	3
		Cooperazione internazionale e politiche per lo sviluppo	.	1	1	1
		Sviluppo e cooperazione internazionale	2	.	2	1	1	.
		Scienze sociologiche	1	.	1	1
		Sociologia	2	2	4	.	1	1	.	1	1

(Continued)

LAUREE DI PRIMO LIVELLO	Area	Totale Iscritti	Anno di corso														Fuori corso	
			Totale		1°		2°		3°		4°		5°		6°			
			M	F	M	F	M	F	M	F	M	F	M	F	M	F	M	F
	Area tecnica	67	45	112	25	14	19	9	6	4							17	18
	Scienze dell'architettura e dell'ingegneria edile	1	.	1	1
	Architettura	1	.	1	1
	Ingegneria edile	3	1	4	1	1	2
	Scienze dell'architettura	.	1	1
	Ingegneria civile	8	2	10	1	1	4	1	3
	Ingegneria civile per l'ambiente e il territorio	.	2	2	2
	Ingegneria dell'informazione	1	.	1	1
	Ingegneria dei processi gestionali	1	.	1	1
	Ingegneria elettronica	3	.	3	.	.	2	1
	Ingegneria informatica	4	.	4	1	.	2	1
	Ingegneria delle telecomunicazioni	1	.	1	1
	Ingegneria dell'automazione	2	1	3	1	1	1
	Ingegneria gestionale	2	4	6	.	.	1	1	1 3
	Ingegneria biomedica	3	2	5	1	1	1	1	1
	Ingegneria matematica	1	.	1	1
	Ingegneria industriale	2	2	4	.	1	.	.	1	1 1
	Ingegneria meccanica	2	1	3	.	.	.	1	2
	Ingegneria elettrica	1	.	1	1
	Ingegneria e gestione della produzione	1	.	1	1
	Ingegneria aerospaziale	1	.	1	1
	Ingegneria energetica	2	.	2	2
	Ingegneria navale	.	1	1	.	1
	Design degli interni	.	1	1	.	.	.	1
	Ostetrica	.	1	1	.	.	.	1
	Infermieristica	9	10	19	5	5	3	1	.	1	1 3
	Fisioterapista	3	2	5	2	.	1	2
	Dietista	.	1	1	1
	Igienista dentale	.	1	1	1
	Tecnico di laboratorio biomedico	1	1	2	1	1
	Scienze delle attività motorie e sportive	1	1	2	.	.	1	1
	Scienze motorie	2	6	8	.	.	2	1	.	2	3
	Osteopatia	.	2	2	2
	Scienze motorie, sportive e della salute	7	2	9	7	2
	Attività motorie per il benessere ed il tempo libero	2	.	2	1	.	.	.	1
	Attività motorie per il benessere	2	.	2	.	.	2
	Area scientifica	40	33	73	11	14	12	9	4	4	13	6
	Biotechnologie	3	5	8	1	1	2	2	.	2
	Scienze biologiche	6	10	16	1	5	3	2	1	1 3
	Biologia della nutrizione	.	1	1	.	1
	Scienze geologiche	1	1	2	1 1
	Scienze geologiche e gestione del territorio	1	1	2	1	1
	Scienze e tecnologie alimentari	1	.	1	1
	Viticultura ed enologia	.	1	1	.	1
	Scienze del territorio e dell'ambiente agroforestale	2	.	2	1	1
	Tecnologie delle produzioni vegetali	1	.	1	1

(Continued)

			Anno di corso																		
			Totale Iscritti		1°		2°		3°		4°		5°		6°		Fuori corso				
			M	F	M	F	M	F	M	F	M	F	M	F	M	F	M	F			
LAUREE DI PRIMO LIVELLO	Area scientifica	Tecnologie chimiche per l'ambiente e la gestione dei rifiuti	1	.	1	1	.		
		Chimica industriale	1	.	1	1	
		Chimica e tecnologia per l'ambiente e per i materiali	1	.	1	.	.	1	
		Scienze e tecnologie farmaceutiche	1	.	1	1	.	
		Scienza della nutrizione	2	3	5	1	.	2	.	1	1	.	
		Controllo di qualità dei prodotti per la salute	2	1	3	.	.	1	1	1	.
		Scienze farmaceutiche applicate	.	1	1	.	.	.	1	
		Fisica	3	.	3	1	.	.	.	1	1	.
		Scienze e tecnologie informatiche	6	.	6	2	.	3	1	.
		Informatica	1	.	1	1	.
		Ingegneria e scienze informatiche	1	.	1
		Scienze e tecnologie per l'ambiente e la natura	1	.	1	.	.	1
		Scienze naturali	3	1	4	.	.	1
		Scienze ambientali	1	.	1	.	.	1	1	.	2	1
		Scienze matematiche	1	2	3	.	.	.	1	.	1	1	.
		Matematica	.	6	6	.	4	2
		Diploma accademico		3	15	18	1	7	1	2	1	5	1
	Pianoforte		.	2	2	.	.	.	1	.	1	
	Fotografia		.	3	3	.	.	.	1	.	2	
	Scenografia		.	1	1	1	
Grafica	1		.	1	1		
Scultura	.		1	1	1		
Grafic design and comunication	.		4	4	1		
Progettazione artistica per l'impresa	2		3	5	1	3	1		
Fashion Stylist	.		1	1	.	1		
Totale	231		306	537		1															
LAUREE DI SECONDO LIVELLO	Area sociale		3	4	7	.	2	3	2		
		Scienze economico-aziendali	2	1	3	.	1	2	.	
		Management	.	1	1	1	
		Amministrazione e controllo d'impresa	.	1	1	.	1	
		Giurisprudenza	1	.	1	1	.	
		Scienze della politica	.	1	1	1	
	Area tecnica		29	22	51	1	.	1	2	3	3	2	3	2	3	2	1	18	10		
		Architettura	.	3	3	1	.	1	1		
		Ingegneria gestionale	3	.	3	3		
		Ingegneria biomedica	1	1	2	1	1	
		Ingegneria meccanica	1	1	2	1	1	
		Teoria e metodi del disegno industriale	1	.	1	.	.	1	
		Architettura ed ingegneria edile	5	3	8	1	1	4	2	
		Ingegneria edile/Architettura	4	3	7	1	.	1	.	1	.	1	.	.	3	1	
		Ingegneria energetica e nucleare	1	1	2	.	.	.	1	1	
		Scienze infermieristiche e ostetriche	.	1	1	.	.	.	1	
		Medicina e chirurgia	8	9	17	2	1	1	1	1	2	1	4	4		
Odontoiatria e protesi dentaria	4	.	4	1	.	.	.	1	.	1	.	1				
Scienze e tecniche dello sport	1	.	1	1			

(Continued)

		Anno di corso																			
		Totale Iscritti		Anno di corso																Fuori corso	
		M	F	Totale	1°		2°		3°		4°		5°		6°		M	F			
LAUREE DI SECONDO LIVELLO	Area scientifica	10	16	26	2	2	3	4	2	2	.	.	3	8			
	Informatica	1	.	1	1	.		
	Farmacia e farmacia industriale	1	.	1	1	.		
	Chimica e tecnologie farmaceutiche	5	3	8	2	2	1	.	1	1	1		
	Farmacia	2	10	12	2	4	.	2	4		
	Medicina veterinaria	1	3	4	1	3		
	Diploma accademico	1	1	2	1	.	1		
	Percussioni	1	.	1	1		
	Arti visive e discipline per lo spettacolo	.	1	1	.	.	.	1		
	Area Umanistica	1	8	9	.	1	.	1	1	6		
	Editoria e giornalismo	.	1	1	.	1		
	Scienze della comunicazione sociale e istituzionale	1	.	1	1	.		
	Scienze dello spettacolo e della produzione multimediale	.	1	1	1		
	Storia dell'arte	.	2	2	2		
	Antropologia culturale e etnologia	.	1	1	1		
	Organizzazione e gestione delle politiche e dei servizi sociali	.	1	1	1		
	Scienze dell'educazione degli adulti e della formazione	.	2	2	.	.	.	1	1		
	Totale	44	51	95				1											1		
	LAUREE MAGISTRALI	Lauree magistrali	48	56	104	23	28	16	23	9	5	
		Laurea Magistrale in Relazioni internazionali	1	.	1	.	.	1	
Laurea Magistrale in Storia dell'arte		.	1	1	.	1		
Laurea Magistrale in Arti, patrimoni e mercati		.	1	1	.	1		
Laurea Magistrale in Scienze dell'Economia		.	1	1	.	1		
Laurea Magistrale in mercati int.li, marketing e management		.	1	1	.	.	.	1		
Laurea Magistrale in Economia e politica economica		1	.	1	1		
Laurea Magistrale in scienze e tecnologie informatiche		1	.	1	1		
Laurea Magistrale in Finanza, intermediari e mercati		1	.	1	1		
Laurea Magistrale in Scienze storiche		1	.	1	1		
Laurea Magistrale in Scienze statistiche attuariali e finanziarie		1	.	1	1		
Laurea Magistrale in Scienze Economico-Aziendali		.	2	2	.	1	1		
Laurea magistrale in amministrazione e controllo d'impresa		9	4	13	6	1	2	3	1	.		
Laurea Magistrale in Economia Management Innovation Technology		1	1	2	1	1		
Laurea Magistrale in Direzione Aziendale		2	.	2	2		
Marketing e mercati globali		1	1	2	.	1	1		
Laurea Magistrale in Consulenza aziendale		1	.	1	1		
Laurea Magistrale in Economia e legislazione d'impresa		.	2	2	.	2		
Laurea Magistrale in Marketing e comunicazione per le aziende		1	.	1	.	.	1		
Laurea Magistrale in Management		1	.	1	.	.	1		
Laurea Magistrale in Amministrazione, finanza aziendale e controllo		1	.	1	1		
Laurea Magistrale in Economia e professione		1	.	1	1		
Psicologia dello sviluppo e dell'educazione		.	1	1	.	.	.	1		
Laurea Magistrale in Psicologia clinica		.	1	1	.	1		

(Continued)

LAUREE MAGISTRALI	Lauree magistrali	Totale Iscritti	Anno di corso															
			Totale		1°		2°		3°		4°		5°		6°		Fuori corso	
			M	F	M	F	M	F	M	F	M	F	M	F	M	F	M	F
	Laurea Magistrale in Psicologia della salute, clinica e di comunità	.	1	1	.	1
	Laurea Magistrale in Psicologia cognitiva applicata	.	1	1	.	1
	Laurea Magistrale in Psicologia clinica, dello sviluppo e neuropsicologia	.	1	1	.	1
	Laurea Magistrale in Scienze della Comunicazione Pubblica, d'Impresa e Pubblici	1	.	1	1
	Facoltà di Comunicazione, relazioni pubbliche e pubblicità	.	1	1	.	1
	Laurea Magistrale in Biologia della salute	.	1	1	.	.	.	1
	Laurea Magistrale in scienze biomolecolari e cellulari	.	2	2	.	.	.	2
	Laurea Magistrale in Biologia marina	1	.	1	.	.	1
	Laurea Magistrale in Biologia Molecolare, Sanitaria e della Nutrizione	.	1	1	1
	Laurea Magistrale in Biologia Molecolare e cellulare	1	.	1	1
	Laurea Magistrale in Filologia moderna	.	1	1	.	1
	Laurea Magistrale in Italianistica, culture letter europee, scienze linguist	2	.	2	.	1	.	1
	Laurea Magistrale in Lettere Moderne	.	1	1	.	.	.	1
	Laurea Magistrale in lingue e letterature moderne europee e americane	.	1	1	.	1
	Letterature moderne, comparate e postcoloniali	.	1	1	1
	Laurea Magistrale in Lingue per la didattica, l'editoria, l'impresa	.	1	1	.	1
	Laurea Magistrale in Lingue Moderne per la comunicaz e la cooperaz intern.le	.	1	1	.	1
	Lingue e Istituzioni Econ/Giurid dell'Asia orientale	.	1	1	.	.	.	1
	Laurea Magistrale in Lingue, società e comunicazione	.	1	1	.	1
	Laurea Magistrale in Ingegneria Meccanica	2	1	3	1	1	1
	Laurea Magistrale in Scienze e Tecnologie alimentari	2	.	2	.	.	1	1
	Laurea Magistrale in Scienze Agrarie	.	1	1	1
	Laurea Magistrale in Biotecnologie Mediche, Veterinarie e Farmaceutiche	.	1	1	.	1
	Laurea Magistrale in Biotecnologie farmaceutiche	.	1	1	.	.	.	1
	Laurea Magistrale in Scienze Pedagogiche	.	1	1	.	.	.	1
	Laurea Magistrale in Pedagogia e progettazione educativa	.	2	2	.	1	.	1
	Laurea Magistrale in Scienze Filosofiche	.	1	1	.	.	.	1
	Filosofia delle conoscenza, della morale e della comunicazione	.	1	1	.	.	.	1
	Laurea Magistrale in Scienze e Tecniche dello Sport	.	1	1	.	.	.	1
	Laurea Magistrale in Ingegneria dei Sistemi Edilizi	.	1	1	.	.	.	1
	Laurea Magistrale in Ingegneria dei Sistemi Edilizi e urbani	1	.	1	.	1
	Laurea Magistrale in Ingegneria Civile	1	.	1	.	.	1
	Laurea Magistrale in Ingegneria Informatica	2	.	2	1	1
	Laurea Magistrale in scienze motorie per la prevenzione e la salute	1	.	1	1
	Laurea Magistrale in Scienze e Tecnologie agrarie	.	1	1	.	.	.	1
	Laurea Magistrale in Ingegneria Aerospaziale e Astronautica	.	1	1	.	.	.	1
	Laurea Magistrale in Lingua e cultura italiane per stranieri	.	1	1	.	.	.	1
	Laurea Magistrale in Ingegneria Gestionale	3	1	4	.	1	1	2
	Laurea Magistrale in Archeologia e culture del mondo antico	.	2	2	.	1	.	1
	Ricerca, documentazione e tutela dei beni archeologici	1	.	1	1

(Continued)

			Anno di corso														Fuori corso			
			Totale Iscritti		1°		2°		3°		4°		5°		6°					
			M	F	M	F	M	F	M	F	M	F	M	F	M	F	M	F		
LAUREE MAGISTRALI	Lauree magistrali	Laurea Magistrale in Scienze dell'antichità	.	1	1	.	1	
		Laurea Magistrale in Occupazione, mercato, ambiente, politiche sociali e servizi	.	1	1	.	1
		Laurea Magistrale in Politica amministrazione e organizzazione	1	.	1	1
		Laurea Magistrale in Architettura del Paesaggio	1	.	1	.	1
		Laurea Magistrale in Ingegneria per l'ambiente e il territorio	1	.	1	.	1
		Laurea Magistrale in Design	1	.	1	.	1
		Laurea Magistrale in Mass media e politiche	.	1	1	.	1
		Laurea Magistrale in Governo e comunicazione politica	.	1	1	.	1
		Laurea Magistrale in Sviluppo interculturale dei sistemi turistici	1	.	1	.	1
		Laurea Magistrale in Ingegneria elettronica e telecom.per lo sviluppo sostenibili	1	.	1	1
		Laurea magistrale in Scienze Cognitive e processi decisionali	.	1	1	.	1
		Laurea Magistrale in Chimica industriale	.	1	1	.	1
		Laurea Magistrale nelle Scienze Infermieristiche e Ostetriche	.	1	1	.	.	1
	Lauree magistrali a ciclo unico		40	61	101	11	13	4	9	4	6	10	12	5	5	.	.	6	16	
	Giurisprudenza (laurea magistrale)		32	39	71	8	2	2	4	3	6	9	8	4	5	.	.	6	14	
	Laurea Magistrale in Odontoiatria e Protesi Dentaria		1	1	2	1	1	
	Laurea Magistrale in Architettura e Ingegneria Edile-Architettura (ciclo unico)		1	2	3	.	1	.	.	1	1	
	Laurea Magistrale in Architettura (ciclo unico)		.	5	5	.	3	.	1	.	.	.	1	
	Laurea Magistrale in Ingegneria edile (ciclo unico)		1	.	1	1	
	Laurea Magistrale in Medicina e Chirurgia		2	3	5	1	.	1	2	.	.	.	1	
	Laurea Magistrale in Farmacia e Farmacia Industriale		1	2	3	1	1	1	
	Laurea Magistrale in Farmacia		2	4	6	.	3	1	1	1	
	Laurea Magistrale in Conservazione e restauro dei beni culturali		.	1	1	1	
	Laurea magistrale in Scienze della formazione primaria (ciclo unico)		.	4	4	.	3	.	1	
	Totale		88	117	205															
(*) in territorio	LAUREE DI PRIMO LIVELLO	Area tecnica	27	17	44	5	6	4	3	5	2	13	6	
		Ingegneria civile	16	5	21	2	.	1	1	1	12	4	
		Ingegneria gestionale	2	1	3	2	1	
		Disegno industriale	9	11	20	1	5	3	2	4	2	1	2	
		Totale	27	17	44	1	5	3	2	4	2							1	2	
	LAUREE MAGISTRALI	Lauree magistrali	4	1	5	2	1	1	1	.	
		Laurea Magistrale in Ingegneria Civile	3	.	3	1	.	1	1	.	
		Laurea Magistrale in Design	1	1	2	1	1	
		Totale	4	1	5	1	1													
Totale Generale			394	492	886															

Tavola 6/B.2 - Studenti TOTALI per aree (Nuovo ordinamento)
(anno accademico 2012 / 2013)

		Totale Iscritti		Anno di corso														Fuori corso	
				Totale		1°		2°		3°		4°		5°		6°			
				M	F	M	F	M	F	M	F	M	F	M	F	M	F		
LAUREE DI PRIMO LIVELLO	Area umanistica	41	145	186	17	39	4	25	7	30	13	51	
	Area sociale	80	68	148	14	10	21	15	11	17	34	26	
	Area tecnica	67	45	112	25	14	19	9	6	4	17	18	
	Area scientifica	40	33	73	11	14	12	9	4	4	13	6	
	Diploma accademico	3	15	18	1	7	1	2	1	5	1	
	Totale	231	306	537	68	84	57	60	29	60	77	102	
LAUREE DI SECONDO LIVELLO	Area sociale	3	4	7	.	2	3	2	
	Area tecnica	29	22	51	1	.	1	2	3	3	2	3	2	3	2	1	18	10	
	Area scientifica	10	16	26	2	2	3	4	2	2	.	.	3	8	
	Diploma accademico	1	1	2	1	.	.	1	
	Area Umanistica	1	8	9	.	1	.	1	1	6	
	Totale	44	51	95	4	3	1	4	3	5	5	7	4	5	2	1	25	26	
LAUREE MAGISTRALI	Lauree magistrali	48	56	104	23	28	16	23	9	5	
	Lauree magistrali a ciclo unico	40	61	101	11	13	4	9	4	6	10	12	5	5	.	.	6	16	
	Totale	88	117	205	34	41	20	32	4	6	10	12	5	5	.	.	15	21	
(*) in territorio	LAUREE DI PRIMO LIVELLO	Area tecnica	27	17	44	5	6	4	3	5	2	13	6	
	Totale	27	17	44	5	6	4	3	5	2	13	6		
LAUREE MAGISTRALI	Lauree magistrali	4	1	5	2	1	1	1	.	
	Totale	4	1	5	2	1	1	1	.		
Totale Generale		394	492	886	113	135	83	99	41	73	15	19	9	10	2	1	131	155	

**Tavola 6/B.3 - Studenti che studiano in modo prevalente (Nuovo ordinamento)
(anno accademico 2012 / 2013)**

LAUREE DI PRIMO LIVELLO	Area umanistica	Anno di corso																	
		Totale Iscritti		Totale	1°		2°		3°		4°		5°		6°		Fuori corso		
		M	F		M	F	M	F	M	F	M	F	M	F	M	F			
		34	136	170	15	37	4	25	6	29	9	45	
	Lettere	5	6	11	4	2	.	1	.	2	1	1	
	Lettere moderne	.	2	2	.	.	.	1	1	
	Lettere e filosofia	2	2	4	1	
	Lettere antiche	.	1	1	2	
	Scienze umanistiche. Discipline letterarie, artistiche e filosofiche	.	4	4	.	3	.	1	
	Scienze dei beni culturali	1	2	3	1	2	
	Scienze della comunicazione	5	2	7	2	.	1	1	2	1	
	relazioni pubbliche e comunicazione d'impresa	.	1	1	.	1	
	Scienze e tecnologie della comunicazione	.	1	1	1	
	Informazione, media e pubblicità	2	.	2	2	
	Comunicazione pubblica d'impresa	.	1	1	.	1	
	Media e giornalismo	.	1	1	.	1	
	Scienze e tecnologie delle arti figurative, musica, spettacolo e moda	.	1	1	1	
	Culture e tecniche del costume e della moda	.	5	5	.	2	.	1	.	1	1	
	Design e discipline della moda	.	1	1	1	
	DAMS - Discipline delle arti Arti figurative,musica,spettacolo e moda	1	.	1	1	
	Arti visive e dello spettacolo	1	.	1	1	
	Filosofia	3	.	3	1	2	.	
	Scienze antropologiche	.	1	1	1	
	Storia	1	1	2	1	1	
	Antropologia, religioni, civiltà orientali	.	1	1	.	1	
	Tecnologie per la conservazione e il restauro dei beni culturali	.	1	1	1	
	Scienze della mediazione linguistica	.	2	2	.	1	.	.	.	1	
	Mediazione linguistica e culturale	.	5	5	.	.	.	2	.	3	
	Comunicazione interlinguistica applicata	1	.	1	1	.	
	Mediatore linguistico (Diploma e/o laurea)	.	1	1	.	1	
	Mediazione linguistica interculturale	1	.	1	1	
	Lingue e culture moderne	.	2	2	.	.	.	1	.	1	
	Lingue e culture straniere	3	19	22	1	6	1	4	1	3	6	
	Lingue e letterature straniere	2	10	12	.	1	1	2	1	2	5	
	Lingue e civiltà orientali	1	1	2	1	1	
	Lingue, culture e società dell'Asia e dell'Africa mediterranea	1	1	2	1	1	
	Lingue, mercati e culture dell'Asia	.	1	1	.	1	
	Lingue, civiltà e scienze del linguaggio	.	1	1	.	1	
	Scienze dell'educazione e della formazione	1	20	21	.	3	1	4	.	5	8	
	Scienze della formazione primaria	.	23	23	.	2	.	2	.	6	13	
	Educatore sociale territoriale	.	2	2	.	.	.	1	1	
	Educatore di nido e di comunità infantile	1	.	1	1	.	
	Educatore sociale eculturale	1	5	6	.	.	.	3	1	1	1	
	Scienze e tecniche psicologiche	1	7	8	1	6	.	1	

(Continued)

LAUREE DI PRIMO LIVELLO	Area umanistica	Psicologia: scienze del comportamento e delle relazioni interpersonali e social	Anno di corso																	
			Totale Iscritti		1°		2°		3°		4°		5°		6°		Fuori corso			
			M	F	M	F	M	F	M	F	M	F	M	F	M	F	M	F		
			.	2	2	.	2		
	Area sociale		72	54	126	13	9	21	15	10	16	28	14	
		Scienze dell'economia e della gestione aziendale	4	.	4	2	.	1	1	.
		Economia e amministrazione delle imprese	11	16	27	1	2	4	3	1	6	5	5
		Marketing e comunicazione d'azienda	1	1	2	.	.	.	1	1	.
		Economia e commercio	3	3	6	1	2	2	1
		Economia aziendale	13	4	17	5	1	3	1	3	2	2
		Economia e gestione aziendale	2	.	2	.	.	1	.	1
		Economia del turismo	2	3	5	.	.	.	1	.	1	2	1
		Economia dei mercati e degli intermediari finanziari	.	1	1	1
		Economia e marketing	1	.	1	1
		Management & marketing	1	.	1	1
		Business and economics	.	1	1	.	.	.	1
		Scienze economiche	1	1	2	.	.	1	1
		Economia e management	5	.	5	.	.	1	4	.
		Economia e finanza	4	2	6	.	.	3	2	1
		Economia delle imprese cooperative e organizzazioni no profit	2	1	3	1	2	.
		Economia e scienze sociali	1	1	2	.	.	1	.	.	1
		Economia dell'impresa..Economia dell'impresa	2	6	8	1	2	1	3	.	1
		Scienze statistiche	3	2	5	1	.	1	1	.	1	1	.
		Finanza e assicurazioni	1	.	1	1	.
		Consulente del lavoro	1	.	1	1	.
		Sociologia e Servizio Sociale	1	.	1	.	.	1
		Scienze politiche e delle relazioni internazionali	2	5	7	.	3	.	2	2	.
		Scienze internazionali e diplomatiche	1	1	2	1	1
		Relazioni internazionali	.	1	1	1
		Scienze politiche	3	2	5	1	.	.	.	1	2	1	.
		Economia, mercati, istituzioni	1	.	1	.	.	1
		Scienze dell'amministrazione	1	.	1	1	.
		Scienze giuridiche	.	1	1	1
		Sviluppo e cooperazione internazionale	2	.	2	1	1	.
		Scienze sociologiche	1	.	1	1
		Sociologia	2	2	4	.	1	1	.	1	1
	Area tecnica		62	40	102	24	13	18	9	6	4	14	14	
		Scienze dell'architettura e dell'ingegneria edile	1	.	1	1
		Ingegneria edile	3	.	3	1	2	.
		Scienze dell'architettura	.	1	1
		Ingegneria civile	7	2	9	1	1	3	1	3	.
		Ingegneria civile per l'ambiente e il territorio	.	2	2	2
		Ingegneria dell'informazione	1	.	1	1
		Ingegneria elettronica	3	.	3	.	.	2	1	.
		Ingegneria informatica	4	.	4	1	.	2	1	.
		Ingegneria delle telecomunicazioni	1	.	1	1
		Ingegneria dell'automazione	2	1	3	1	1	1	.
		Ingegneria gestionale	2	4	6	.	.	1	1	1	3
		Ingegneria biomedica	3	2	5	1	1	1	1	1

(Continued)

LAUREE DI PRIMO LIVELLO	Area	Ingegneria matematica	Anno di corso																
			Totale Iscritti		1°		2°		3°		4°		5°		6°		Fuori corso		
			M	F	M	F	M	F	M	F	M	F	M	F	M	F	M	F	
	Area tecnica	Ingegneria matematica	1	.	1	
		Ingegneria industriale	2	2	4	.	1	.	.	1	1	1
		Ingegneria meccanica	2	1	3	.	.	1	2	.
		Ingegneria e gestione della produzione	1	.	1	1	.
		Ingegneria aerospaziale	1	.	1	.	.	.	1
		Ingegneria energetica	2	.	2
		Ingegneria navale	.	1	1	.	1
		Design degli interni	.	1	1	.	.	1
		Ostetrica	.	1	1	.	.	1
		Infermieristica	8	8	16	4	5	3	1	1	1	1
		Fisioterapista	3	2	5	2	1	2
		Dietista	.	1	1	1
		Igienista dentale	.	1	1	1
		Tecnico di laboratorio biomedico	1	1	2	1	1
		Scienze delle attività motorie e sportive	1	.	1	.	.	1
		Scienze motorie	2	5	7	.	.	2	1	2	2
		Osteopatia	.	2	2	2
		Scienze motorie, sportive e della salute	7	2	9	7	2
		Attività motorie per il benessere ed il tempo libero	2	.	2	1	.	.	.	1
		Attività motorie per il benessere	2	.	2	.	.	2
	Area scientifica		36	31	67	11	14	11	8	4	4	10	5
		Biotechnologie	3	5	8	1	1	2	2	2
		Scienze biologiche	6	10	16	1	5	3	2	1	1	3
		Biologia della nutrizione	.	1	1	.	1
		Scienze geologiche	1	1	2	1	1
		Scienze geologiche e gestione del territorio	1	1	2	1	1
		Scienze e tecnologie alimentari	1	.	1	1
		Viticultura ed enologia	.	1	1	.	1
		Scienze del territorio e dell'ambiente agroforestale	1	.	1	1
		Tecnologie delle produzioni vegetali	1	.	1	1	.
		Tecnologie chimiche per l'ambiente e la gestione dei rifiuti	1	.	1	1	.
		Chimica industriale	1	.	1	1
		Scienze e tecnologie farmaceutiche	1	.	1	1	.
		Scienza della nutrizione	2	2	4	1	.	1	1	1	1	.
		Controllo di qualità dei prodotti per la salute	2	1	3	.	.	1	1	1	.
		Scienze farmaceutiche applicate	.	1	1	.	.	1
		Fisica	3	.	3	1	.	.	1	1	.
		Scienze e tecnologie informatiche	6	.	6	2	3	1	.
		Ingegneria e scienze informatiche	1	.	1	1
		Scienze e tecnologie per l'ambiente e la natura	1	.	1	.	.	1
		Scienze naturali	3	1	4	.	1	1	2
		Scienze ambientali	1	.	1	1	.
		Scienze matematiche	.	2	2	.	.	1	1
		Matematica	.	5	5	.	4	1

(Continued)

		Anno di corso																				
		Totale Iscritti																		Fuori corso		
				Totale		1°		2°		3°		4°		5°		6°						
		M	F	M	F	M	F	M	F	M	F	M	F	M	F	M	F	M	F			
LAUREE DI PRIMO LIVELLO	Diploma accademico	3	13	16	1	6	1	1	1	5										1		
	Pianoforte	.	1	1	1		
	Fotografia	.	3	3	.	.	.	1	.	2		
	Scenografia	.	1	1	1		
	Grafica	1	.	1	1		
	Scultura	.	1	1	1	
	Grafic design and comunication	.	3	3	.	2	.	.	.	1	
	Progettazione artistica per l'impresa	2	3	5	1	3	1	
	Fashion Stylist	.	1	1	.	1	
	Totale	207	274	481		1																
LAUREE DI SECONDO LIVELLO	Area sociale	2	1	3	.	1	2	.	
	Scienze economico-aziendali	1	.	1	1	.
	Amministrazione e controllo d'impresa	.	1	1	.	1
	Giurisprudenza	1	.	1	1	.
	Area tecnica	28	21	49	1	.	1	2	3	3	2	3	2	3	2	3	2	1	17	9		
	Ingegneria gestionale	2	.	2	2	.	
	Ingegneria biomedica	1	1	2	1	1	
	Ingegneria meccanica	1	1	2	1	1	
	Teoria e metodi del disegno industriale	1	.	1	.	.	1	
	Architettura ed ingegneria edile	5	2	7	1	1	4	1	
	Ingegneria edile/Architettura	4	3	7	1	.	1	.	1	.	1	3	1	
	Architettura	.	3	3	1	.	1	1	
	Ingegneria energetica e nucleare	1	1	2	.	.	.	1	1	
	Scienze infermieristiche e ostetriche	.	1	1	.	.	.	1	
	Medicina e chirurgia	8	9	17	2	1	1	1	1	1	2	1	4	4	.		
	Odontoiatria e protesi dentaria	4	.	4	1	.	.	.	1	.	1	.	1	.	1	
	Scienze e tecniche dello sport	1	.	1	1	.	
	Area scientifica	9	14	23	2	1	3	4	2	2	2	7	.	
	Farmacia e farmacia industriale	1	.	1	1	.
	Chimica e tecnologie farmaceutiche	4	2	6	2	1	1	.	1	1	
	Farmacia	2	9	11	2	4	.	2	3	
	Informatica	1	.	1	1	
	Medicina veterinaria	1	3	4	1	3	
	Diploma accademico	1	1	2	1	.	.	1	
	Percussioni	1	.	1	1	
	Arti visive e discipline per lo spettacolo	.	1	1	.	.	.	1	
	Area Umanistica	1	4	5	.	1	.	1	1	2	
Editoria e giornalismo	.	1	1	.	1		
Scienze della comunicazione sociale e istituzionale	1	.	1	1		
Antropologia culturale e etnologia	.	1	1		
Scienze dell'educazione degli adulti e della formazione	.	2	2	.	.	.	1		
Totale	41	41	82																			

(Continued)

LAUREE MAGISTRALI	Lauree magistrali	Anno di corso																	
		Totale Iscritti		1°		2°		3°		4°		5°		6°		Fuori corso			
		M	F	M	F	M	F	M	F	M	F	M	F	M	F	M	F		
		43	51	94	23	26	12	21	8	4	
	Laurea Magistrale in Relazioni internazionali	1	.	1	.	.	1	
	Laurea Magistrale in Storia dell'arte	.	1	1	.	1	
	Laurea Magistrale in Arti, patrimoni e mercati	.	1	1	.	1	
	Laurea Magistrale in Scienze dell'Economia	.	1	1	.	1	
	Laurea Magistrale in mercati int.li, marketing e management	.	1	1	.	.	.	1	
	Laurea Magistrale in Economia e politica economica	1	.	1	
	Laurea Magistrale in scienze e tecnologie informatiche	1	.	1	1	
	Laurea Magistrale in Finanza, intermediari e mercati	1	.	1	
	Laurea Magistrale in Scienze storiche	1	.	1	
	Laurea Magistrale in Scienze statistiche attuariali e finanziarie	1	.	1	
	Laurea Magistrale in Scienze Economico-Aziendali	.	1	1	1	
	Laurea magistrale in amministrazione e controllo d'impresa	8	4	12	6	1	1	3	1	
	Laurea Magistrale in Economia Management Innovation Technology	1	1	2	1	
	Laurea Magistrale in Direzione Aziendale	2	.	2	
	Marketing e mercati globali	1	1	2	
	Laurea Magistrale in Consulenza aziendale	1	.	1	
	Laurea Magistrale in Economia e legislazione d'impresa	.	2	2	.	2	
	Laurea Magistrale in Marketing e comunicazione per le aziende	1	.	1	.	.	1	
	Laurea Magistrale in Management	1	.	1	.	.	1	
	Laurea Magistrale in Amministrazione, finanza aziendale e controllo	1	.	1	
	Laurea Magistrale in Economia e professione	1	.	1	
	Psicologia dello sviluppo e dell'educazione	.	1	1	.	.	.	1	
	Laurea Magistrale in Psicologia clinica	.	1	1	.	1	
	Laurea Magistrale in Psicologia della salute, clinica e di comunità	.	1	1	.	1	
	Laurea Magistrale in Psicologia cognitiva applicata	.	1	1	.	1	
	Laurea Magistrale in Psicologia clinica, dello sviluppo e neuropsicologia	.	1	1	.	1	
	Laurea Magistrale in Scienze della Comunicazione Pubblica, d'Impresa e Pubblici	1	.	1	1	
	Facoltà di Comunicazione, relazioni pubbliche e pubblicità	.	1	1	.	1	
	Laurea Magistrale in Biologia della salute	.	1	1	.	.	.	1	
	Laurea Magistrale in scienze biomolecolari e cellulari	.	2	2	.	.	.	2	
	Laurea Magistrale in Biologia Molecolare, Sanitaria e della Nutrizione	.	1	1	1	
	Laurea Magistrale in Biologia Molecolare e cellulare	1	.	1	1	
	Laurea Magistrale in Filologia moderna	.	1	1	.	1	
	Laurea Magistrale in Italianistica, culture letter europee, scienze linguist	2	.	2	1	.	1	
	Laurea Magistrale in Lettere Moderne	.	1	1	.	.	.	1	
	Laurea Magistrale in lingue e letterature moderne europee e americane	.	1	1	.	1	
	Letterature moderne, comparate e postcoloniali	.	1	1	1	
	Laurea Magistrale in Lingue per la didattica, l'editoria, l'impresa	.	1	1	.	1	
	Laurea Magistrale in Lingue Moderne per la comunicazione e la cooperazione internazionale	.	1	1	.	1	

(Continued)

		Anno di corso																		
		Totale Iscritti		Totale		1°		2°		3°		4°		5°		6°		Fuori corso		
		M	F	M	F	M	F	M	F	M	F	M	F	M	F	M	F	M	F	
LAUREE MAGISTRALI	Lauree magistrali																			
	Lingue e Istituzioni Econ/Giurid dell'Asia orientale	.	1	1
	Laurea Magistrale in Lingue, società e comunicazione	.	1	1	.	1
	Laurea Magistrale in Ingegneria Meccanica	2	1	3	1	1	1
	Laurea Magistrale in Scienze e Tecnologie alimentari	1	.	1	1
	Laurea Magistrale in Biotecnologie Mediche, Veterinarie e Farmaceutiche	.	1	1	.	1
	Laurea Magistrale in Biotecnologie farmaceutiche	.	1	1	.	.	.	1
	Laurea Magistrale in Scienze Pedagogiche	.	1	1	.	.	.	1
	Laurea Magistrale in Scienze Filosofiche	.	1	1	.	.	.	1
	Filosofia delle conoscenze, della morale e della comunicazione	.	1	1	.	.	.	1
	Laurea Magistrale in Scienze e Tecniche dello Sport	.	1	1	.	.	.	1
	Laurea Magistrale in Ingegneria dei Sistemi Edilizi	.	1	1	.	.	.	1
	Laurea Magistrale in Ingegneria dei Sistemi Edilizi e urbani	1	.	1	.	1
	Laurea Magistrale in Ingegneria Civile	1	.	1	.	.	1
	Laurea Magistrale in Ingegneria Informatica	2	.	2	.	1	1
	Laurea Magistrale in Scienze e Tecnologie agrarie	.	1	1	.	.	.	1
	Laurea Magistrale in Ingegneria Aerospaziale e Astronautica	.	1	1	.	.	.	1
	Laurea Magistrale in Lingua e cultura italiane per stranieri	.	1	1	.	.	.	1
	Laurea Magistrale in Ingegneria Gestionale	3	1	4	.	1	1	2
	Laurea Magistrale in Archeologia e culture del mondo antico	.	2	2	.	1	.	1
	Ricerca, documentazione e tutela dei beni archeologici	1	.	1	.	1
	Laurea Magistrale in Scienze dell'antichità	.	1	1	.	1
	Laurea Magistrale in Occupazione, mercato, ambiente, politiche sociali e servizi	.	1	1	.	.	.	1
	Laurea Magistrale in Politica amministrazione e organizzazione	1	.	1	.	1
	Laurea Magistrale in Architettura del Paesaggio	1	.	1	.	.	1
	Laurea Magistrale in Ingegneria per l'ambiente e il territorio	1	.	1	.	.	1
	Laurea Magistrale in Mass media e politiche	.	1	1	.	1
	Laurea Magistrale in Governo e comunicazione politica	.	1	1	.	1
	Laurea Magistrale in Sviluppo interculturale dei sistemi turistici	1	.	1	.	.	1
	Laurea Magistrale in Ingegneria elettronica e telecom.per lo sviluppo sostenibi	1	.	1	.	1
	Laurea magistrale in Scienze Cognitive e processi decisionali	.	1	1	.	1
	Laurea Magistrale in Chimica industriale	.	1	1	.	1
Lauree magistrali a ciclo unico	39	56	95	11	13	4	9	4	6	9	12	5	5	6	11	
	Giurisprudenza (laurea magistrale)	31	34	65	8	2	2	4	3	6	8	8	4	5	.	.	.	6	9	
	Laurea Magistrale in Odontoiatria e Protesi Dentaria	1	1	2	1	1	
	Laurea Magistrale in Architettura e Ingegneria Edile-Architettura (ciclo unico)	1	2	3	.	1	.	1	1	
	Laurea Magistrale in Architettura (ciclo unico)	.	5	5	.	3	.	1	.	.	1	
	Laurea Magistrale in Ingegneria edile (ciclo unico)	1	.	1	.	1	
	Laurea Magistrale in Medicina e Chirurgia	2	3	5	1	.	1	2	.	.	1	
	Laurea Magistrale in Farmacia e Farmacia Industriale	1	2	3	1	1	1	
	Laurea Magistrale in Farmacia	2	4	6	.	3	1	1	.	.	.	1	
	Laurea Magistrale in Conservazione e restauro dei beni culturali	.	1	1	1	

(Continued)

				Anno di corso																
				Totale Iscritti		1°		2°		3°		4°		5°		6°		Fuori corso		
				M	F	M	F	M	F	M	F	M	F	M	F	M	F	M	F	
	LAUREE MAGISTRALI	Lauree magistrali a ciclo unico	Laurea magistrale in Scienze della formazione primaria (ciclo unico)	.	4	4	.	3	.	1	
		Totale		82	107	189														
(*) in territorio	LAUREE DI PRIMO LIVELLO	Area tecnica		19	16	35	4	6	3	3	5	2	7	5
		Ingegneria civile		9	4	13	2	.	.	1	1	6	3
		Ingegneria gestionale		2	1	3	2	1
		Disegno industriale		8	11	19	.	5	3	2	4	2	1	2
		Totale		19	16	35														
	LAUREE MAGISTRALI	Lauree magistrali		4	.	4	2	.	1	1	.
		Laurea Magistrale in Ingegneria Civile		3	.	3	1	.	1	1	.
		Laurea Magistrale in Design		1	.	1
		Totale		4	.	4	1
Totale Generale				353	438	791														

**Tavola 6/B.4 - Studenti Universitari totali per ordinamento e anno di corso
(anno accademico 2012 / 2013)**

		Anno di corso							Fuori corso	Totale
		1°	2°	3°	4°	5°	6°			
Nuovo	M	106	78	36	15	9	2	117	363	
	F	128	96	71	19	10	1	149	474	
	Totale	234	174	107	34	19	3	266	837	
(*) in territorio	M	7	5	5	.	.	.	14	31	
	F	7	3	2	.	.	.	6	18	
	Totale	14	8	7	.	.	.	20	49	
Vecchio	M	1	1	
	F	.	.	1	2	.	.	1	4	
	Totale	.	.	1	2	.	.	2	5	
Totale Generale	M	113	83	41	15	9	2	132	395	
	F	135	99	74	21	10	1	156	496	
	Totale	248	182	115	36	19	3	288	891	

**Tavola 6/B.5 - Studenti Universitari totali per condizione prevalente e anno di corso
(anno accademico 2012 / 2013)**

		Anno di corso							Fuori corso	Totale
		1°	2°	3°	4°	5°	6°			
STUDENTI	M	102	72	34	14	9	2	98	331	
	F	120	92	69	21	10	1	113	426	
	Totale	222	164	103	35	19	3	211	757	
(*) in territorio	M	6	4	5	.	.	.	8	23	
	F	6	3	2	.	.	.	5	16	
	Totale	12	7	7	.	.	.	13	39	
STUDENTI / LAVORATORI	M	4	6	2	1	.	.	20	33	
	F	8	4	3	.	.	.	37	52	
	Totale	12	10	5	1	.	.	57	85	
(*) in territorio	M	1	1	6	8	
	F	1	1	2	
	Totale	2	1	7	10	
Totale Generale	M	113	83	41	15	9	2	132	395	
	F	135	99	74	21	10	1	156	496	
	Totale	248	182	115	36	19	3	288	891	

Grafico 6/B.1 - Iscritti al 1° anno di università per area e sesso (Nuovo ordinamento—Lauree di primo livello)

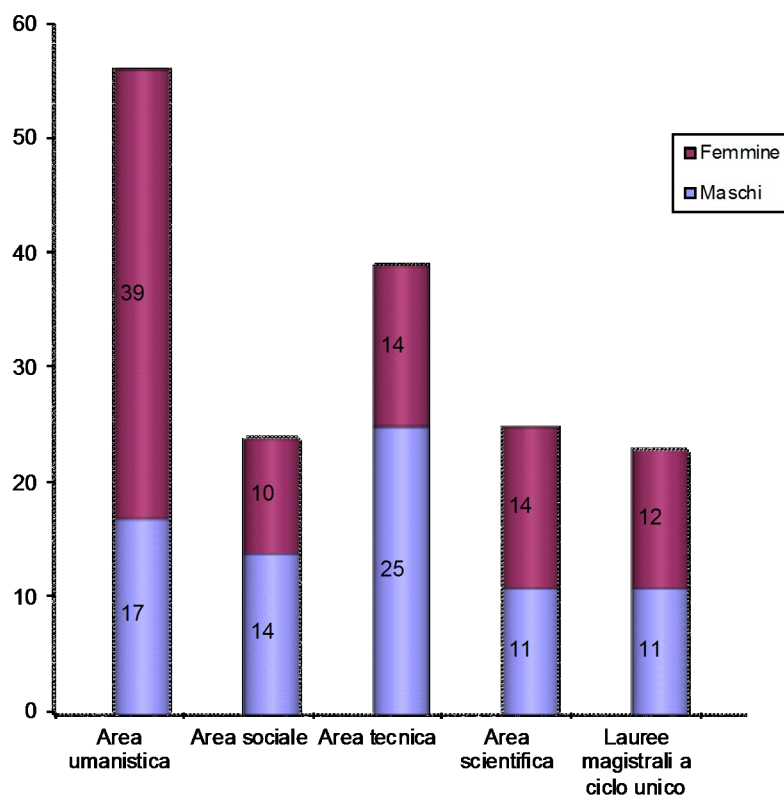


Grafico 6/B.2 - Iscritti al 1° anno di università per area (Nuovo ordinamento—Lauree di primo livello)

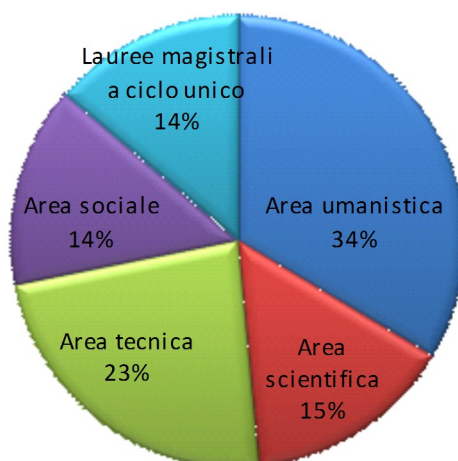


Grafico 6/B.3 - Iscritti totali a corsi universitari per area e sesso (solo Nuovo Ordinamento)

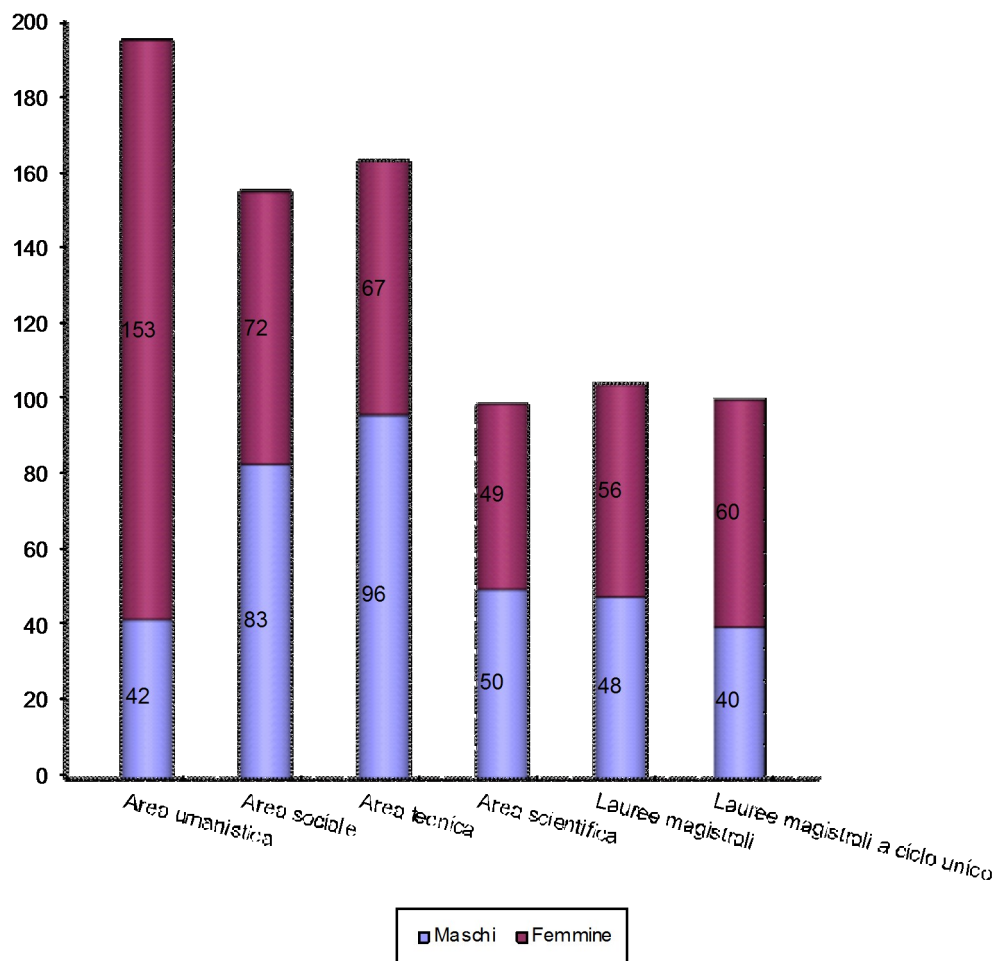
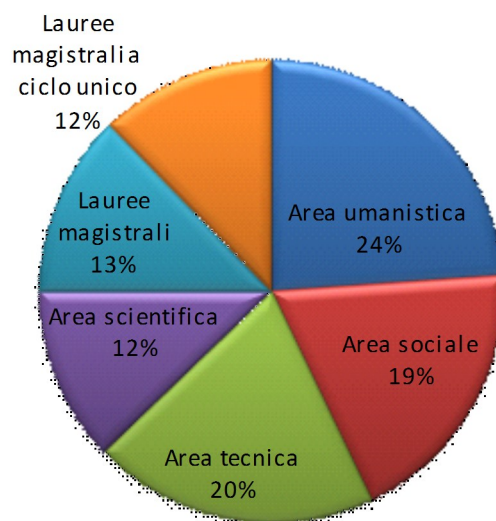


Grafico 6/B.4 - Iscritti totali a corsi universitari per area (solo Nuovo Ordinamento)



APPENDICI

RAFFRONTO TRA FORZE DI LAVORO E STUDENTI

Appendice 1. Raffronto tra forze di lavoro con diploma (o inferiore) e studenti – 31 Dicembre 2012

Titolo di studio		Non occupato	Occupato		Studente		
				Di cui frontalieri	In ricerca	In senso stretto	Occupato
	Scuola media inferiore	426	8.624	2.970	.	.	.
FORMAZIONE PROFESSIONALE							
Agrario	Meccanici operatori macchine agricole	1	3
	Viticoltori e fruttivicoltori	.	1
	Meccanici agrari	1
	Coadiutore aziendale	.	2
	Esperti forestali ed apicoltori	.	1
	Operatore agricolo	1	.
	Agrotecnico	.	10	2	.	.	.
	<i>Totale</i>	2	17	2	0	1	0
Industriale	Formazione Professionale indirizzo Industriale	18	.
	Montatori e riparatori radio- tv	2	79	16	.	.	.
	Aggiustatori meccanici	.	5	2	.	.	.
	Congegnatori meccanici	3	63	32	.	.	.
	Tornitori meccanici	.	41	13	.	.	.
	Odontotecnici	1	31	17	.	.	.
	Elettricisti installatori ed elettromeccanici	6	157	20	.	35	.
	Tipografi	.	11
	Disegnatori tecnici	.	3	1	.	.	.
	Ceramisti	1	6
	Meccanici navali	.	3	3	.	.	.
	Riparatori autoveicoli	.	5	.	.	1	.
	Operatore elettrico	4	89	7	.	1	1
	Operatore grafico	1	1	.	.	1	.
	Modellisti e sviluppatori di taglie	.	9	4	.	.	.
	Addetti lavorazione artistica del legno	.	3
	Operatore metalmeccanico	.	3
	Meccanici	1	24	12	.	4	.
	Motoristi e meccanici motoristi	.	7	1	.	.	.
	Saldatori	.	1
	Operatori macchine utensili	1	42	9	.	.	.
	Installatori impianti idro- termo- sanitari	1	9	4	.	.	.
	Elettricisti	.	8	.	.	2	.
	Litografi, serigrafisti	1	1
	Addetto manutenzione elaboratori elettronici	.	6	1	.	.	.
	Tecnico industrie chimiche	.	7	4	.	.	.
	Tecnico industrie elettriche ed elettroniche	5	213	85	.	2	.
	Tecnico industrie meccaniche	.	89	31	.	2	.
	Abilitazione all'esercizio delle arti ausiliarie (odontotecnico)	.	30	3	.	4	.
	Tecnico della grafica e della pubblicità	.	2	1	.	.	.
	Tecnico sistemi energetici	2	22	6	.	1	.
	Tecnico industrie elettroniche	1	30	5	.	4	.
	Operatore telecomunicazioni	1	2	1	.	.	.
	Tecnico cinematografia e tv	.	1
	Sarta per donna	.	1
	Operatore elettronico	.	7	2	.	.	.
	Operatore elettromeccanico	2	14
	Installatore apparecchiature elettriche ed elettroniche	.	12	5	.	2	.
	Operatore dell'industria del mobile e arredamento	.	1	1	.	.	.
	Tecnico industrie elettrotecnico	2	.
Tecnico industrie elettriche	1	33	11	.	1	.	
<i>Totale</i>	34	1.071	297	0	80	1	
Commerciale	Biennio addetti alla segreteria e contabilità d'azienda	25	.
	Addetti alla segreteria d'azienda	19	241	15	.	.	.
	Stenodattilografi	12	281	9	.	.	.

Titolo di studio		Non occupato	Occupato		Studente		
			Di cui frontalieri		In ricerca	In senso stretto	Occupato
	Addetti alla contabilità d'azienda	14	200	19	.	1	.
	Corrispondenti commerciali in lingue estere	1	11	5	.	.	.
	Corrispondenti commerciali	.	1	1	.	.	.
	Applicati servizi amministrativi	1	4	1	.	.	.
	Operatore elaborazione dati	1	8	3	.	.	.
	Operatore della gestione aziendale e informatica	7	40	4	.	11	.
	Addetto spedizioni e trasporti	1	8
	Operatore d'ufficio	.	11
	Addetto alle vendite	4	14
	Operatore dell'impresa turistica	.	1	.	.	1	.
	Analista programmatore aziendale	.	2	2	.	.	.
	Segretario d'amministrazione	3	74	14	.	.	.
	Analista contabile	20	316	51	.	.	.
	Tecnico gestione aziendale informatico	8	61	1	.	12	1
	Tecnico economico aziendale turistico	21	139	9	.	15	.
	Operatore commerciale	1	25	1	.	1	.
	Totale	82	915	111	0	41	1
Alberghiero	Biennio servizi alberghieri- ristorazione	.	5	4	.	40	.
	Addetti ai servizi di sala bar	6	52	8	.	.	.
	Addetti ai servizi cucina- mensa- ristorante	2	64	13	.	1	.
	Addetti alla segreteria e amministrazione	3	33	4	.	.	.
	Addetti agli uffici turistici	.	4	1	.	.	.
	Operatore ai servizi di ricevimento	1	2	1	.	.	.
	Operatore dei servizi di ristorazione	1	6	3	.	3	.
	Cucina	1	11	1	.	4	.
	Tecnico dei servizi di ristorazione	7	46	21	.	3	.
	Istituto professionale alberghiero	1	2
	Tecnico delle attività alberghiere	6	82	28	.	5	.
	Operatore turistico	2	15	6	.	.	.
	Tecnico dei servizi turistici	10	36	7	.	1	.
	Totale	40	358	97	0	57	0
Sociale	Assistenti per l'infanzia	.	7
	Addetto ai servizi sociali	.	1	1	.	.	.
	Addetto agenzie turistiche	.	1	1	.	.	.
	Acconciatori unisex	.	27	3	1	10	.
	Estetista- truccatrici	8	36	4	1	15	.
	Assistente di comunità infantili	8	133	8	.	.	.
	Dirigente di comunità infantili	1
	Tecnico dei servizi sociali	3	14
	Dirigente di comunità	9	32	3	.	1	.
	Totale	28	251	20	2	26	1
Sanitario Ausiliario	Infermieri professionali	2	161	7	.	.	.
	Preparatori di laboratorio chimico biologico	.	2	1	.	.	.
	Capo-sala(funz. dirett. nell'ass. infermiera)	.	1
	Assistenti sanitari	.	8	4	.	.	.
	Specializzazione in assistenza pediatrica	.	1
	Ottico (maturità professionale)	.	2	1	.	2	.
	Tecnico di laboratorio chimico biologico	.	3
	Totale	2	178	13	0	2	0
ISTRUZIONE TECNICA							
Agrario	Agraria	3	58	15	.	11	.
	Viticultura/enologia	.	1
	Totale	3	59	15	0	11	0
Industriale	Perito industriale	.	171	141	.	.	.
	Biennio propedeutico	.	5	3	1	70	.
	Elettrotecnica	1	170	44	.	2	.

Titolo di studio	Non occupato	Occupato		Studiante		
		Di cui frontalieri		In ricerca	In senso stretto	Occupato
Elettronica industriale	2	200	68	.	4	.
Meccanica	9	246	68	1	27	.
Ottica e meccanica di precisione	.	3	3	.	.	.
Industrie metalmeccaniche	.	9	4	.	.	.
Elettrico	.	11	8	.	.	.
Termotecnica	.	2	2	.	.	.
Chimica	3	62	20	.	1	.
Industria edile	.	1
Tecnologie alimentari	.	4	1	.	.	.
Telecomunicazioni	.	20	9	.	.	.
Meccanici montatori	1	2	1	.	.	.
Informatica	2	100	29	.	12	.
Energia nucleare	.	1
Arti fotografiche	.	1	1	.	.	.
Elettronica e telecomunicazioni	6	42	7	.	4	.
Confezioni industriali	.	1
Elettrotecnica e automazione	3	37	5	.	1	.
Elettromeccanico	.	1
Informatica e telecomunicazioni	1	.
Biotecnologie, tecnologie chimiche, materiali e biotecnologie sanitarie	3	.
Biennio propedeutico, (indirizzo generale)	.	2
Industria abbigliamento	.	1
Econome dietiste	.	3
Totale	26	749	226	1	53	0
Commerciale						
Perito aziendale e corrispondente in lingue estere	1	7	3	.	.	.
Ragioneria	120	1.672	373	.	69	.
Ragionieri- programmatori	10	119	20	.	1	.
Tecnico commerciale ad indirizzo amministrativo	.	23	12	.	.	.
Amministrazione, Finanza e Marketing	14	.
Sistemi informativi aziendali	1	.
Totale	131	1.821	408	0	85	0
Per geometri						
Geometri	32	475	103	.	30	.
Totale	32	475	103	0	30	0
Per il turismo						
Turismo	23	245	72	.	36	.
Totale	23	245	72	0	36	0
Aeronautico						
Istituto tecnico aeronautico	.	5	3	.	2	.
Perito aeronautico	.	11	6	.	4	.
Istituto nautico	.	1
Totale	0	17	9	0	6	0
ISTRUZIONE MAGISTRALE						
Insegnamento normale						
Insegnanti scuole infantili	3	107	9	.	.	.
Insegnanti scuole elementari	11	309	38	.	.	.
Diploma magistero	1	1	1	.	.	.
Liceo della comunicazione	8	15	.	.	23	.
Diploma pedagogico-linguistico	1	2
Diploma pedagogico- sociale	.	7	1	.	.	.
Liceo scienze sociali	3	2	.	.	6	.
liceo pedagogico	4	10	1	.	11	.
Liceo delle scienze della formazione	2	6	.	.	3	.
Liceo psico- pedagogico	5	4	.	.	1	.
Totale	38	463	50	0	44	0
ISTRUZIONE LICEALE						
Istruzione liceale						
Liceo scientifico	33	342	113	1	279	1
Liceo linguistico	20	147	28	.	146	1
Liceo artistico	5	94	18	.	58	.
Scientifico ad indirizzo amministrativo	.	5	2	.	.	.
Liceo classico	12	169	16	.	85	5

Titolo di studio		Non occupato	Occupato Di cui frontalieri		Studente		
					In ricerca	In senso stretto	Occupato
	Scuola media superiore	2	4	.	.	.	
	Scuola media superiore estero	3	7	.	.	.	
	Liceo economico	19	76	.	185	4	
	Liceo delle scienze umane	.	.	.	55	.	
	<i>Totale</i>	24	87	0	240	4	
ISTRUZIONE ARTISTICA							
Istituti d'arte	Istituti d'arte	4	34	10	4	.	
	Abbigliamento e moda del costume	2	29	6	.	.	
	Architettura e arredamento	.	12	7	.	.	
	Arte del tessuto	.	2	1	.	.	
	Arti grafiche	.	9	3	.	1	
	Ceramica artistica	.	3	1	.	.	
	Oreficeria	.	5	.	.	.	
	Plastica decorativa	.	2	1	.	.	
	Arte grafica pubblicitaria	3	41	9	1	1	
	Tessitura	.	1	.	.	.	
	Disegno animato	1	11	.	1	.	
	Animazione	.	1	.	.	.	
	Arte della fotografia artistica	1	15	1	.	.	
	Arte grafica e incisione	1	3	.	.	.	
	Grafica editoriale e restauro libro	1	4	1	2	.	
	Biennio sperimentale (maxi corso)	.	2	.	.	.	
	Litografia	.	1	.	.	.	
	Tipografia	.	3	.	.	.	
	Legatoria	1	1	.	.	.	
	Arte Grafica- Arte della stampa	.	1	.	.	.	
	Grafica pubblicitaria e fotografia	6	19	2	5	.	
	Cinema d'animazione	1	4	.	1	.	
	Tecn. incisione e illustrazione libro	.	4	1	1	.	
	Corso quinquennale di sperimentazione	.	3	.	.	.	
	Grafica pubblicitaria - Cinema d'animazione	.	.	.	2	.	
	<i>Totale</i>	21	210	43	16	2	
Conservatori di musica	Conservatori di musica	.	20	3	1	.	
	Composizione	.	4	.	.	.	
	Pianoforte	.	6	.	.	.	
	Violino	.	5	.	.	.	
	Viola	.	1	.	.	.	
	Violoncello	.	1	.	.	.	
	Contrabbasso	.	1	.	.	1	
	Oboe	.	3	.	.	.	
	Clarinetto	.	2	.	.	.	
	Fagotto	.	2	.	.	.	
	Flauto	.	1	.	.	.	
	Tromba e trombone	.	1	.	.	.	
	Chitarra	.	1	.	.	.	
	<i>Totale</i>	0	48	3	1	1	
	Titolo non specificato	14	540	126	.	.	
Totale Generale		1.028	17.753	4.954	6	1.394	

Appendice 2. - Raffronto tra forze di lavoro con laurea e studenti – 31 Dicembre 2012

Titolo di studio		Non occupato	Occupato		Studente		
			Di cui frontalieri	In ricerca	In senso stretto	Occupato	
ISTRUZIONE ARTISTICA							
	Accademia di belle arti - indirizzo non specificato	4	12	4	.	3	.
	Pittura	7	18
	Scultura	.	2
	Scenografia	.	2
	Restauro e decorazione	1
	Arti applicate	.	3
	Arti visive e multimediali	1	.
	Fotografia- pubblicità	.	1
	Industrie artistiche	.	1	1	.	.	.
	Grafic Design	.	1
	<i>Totale</i>	12	40	5	.	4	.
	Totale Generale	12	40	5	.	4	.
LAUREE DI PRIMO LIVELLO							
Area umanistica	Lettere	3	4	2	.	22	3
	Scienze dei beni culturali	3	2	1	.	3	.
	Scienze della comunicazione	6	21	3	.	13	3
	Scienze e tecnologie delle arti figurative, musica, spettacolo e moda	3	6	1	.	9	2
	Filosofia	4	.
	Scienze storiche	.	1	.	.	3	.
	Tecnologie per la conservazione e il restauro dei beni culturali	1	.
	Scienze della mediazione linguistica	3	4	2	.	10	.
	Lingue e culture moderne	3	13	4	3	38	1
	Scienze dell'educazione e della formazione	39	37	4	18	35	5
	Scienze e tecniche psicologiche	3	3	.	2	8	2
	<i>Totale</i>	63	91	17	23	146	16
Area sociale	Scienze dell'economia e della gestione aziendale	6	30	3	6	61	7
	Scienze economiche	7	18	.	1	25	3
	Scienze statistiche	.	14	4	1	5	4
	Scienze del turismo	1
	Scienze dei servizi giuridici	.	1	.	.	1	.
	Scienze del servizio sociale	1	3	.	1	.	1
	Scienze politiche e delle relazioni internazionali	2	5	.	1	15	3
	Scienze dell'amministrazione	.	1	.	.	1	.
	Scienze giuridiche	4	8	1	.	1	3
	Scienze sociali per la cooperazione, lo sviluppo e la pace	.	1	.	1	1	1
	Scienze sociologiche	.	.	.	1	4	.
	<i>Totale</i>	21	81	8	12	114	22
Area tecnica	Disegno industriale	3	9	.	2	18	1
	Scienze dell'architettura e dell'ingegneria edile	.	4	.	.	5	2
	Urbanistica e scienze della pianificazione territoriale e ambientale	1
	Ingegneria civile e ambientale	.	.	.	1	23	8
	Ingegneria dell'informazione	1	5	1	2	21	1
	Ingegneria industriale	1	.	.	1	15	1
	Professioni sanitarie infermieristiche e professione sanitaria ostetrica	.	30	.	1	16	3
	Professioni sanitarie della riabilitazione	2	13	1	.	5	.
	Professioni sanitarie tecniche	2	3	.	1	3	.
	Scienze delle attività motorie e sportive	.	7	.	1	21	2
	<i>Totale</i>	10	71	2	9	127	18
Area scientifica	Biotechnologie	.	3	2	.	8	.
	Scienze biologiche	2	15	8	2	15	.
	Scienze della terra	.	1	.	1	3	.
	Scienze e tecnologie agrarie, agroalimentari e forestali	.	2	.	1	3	1
	Scienze e tecnologie chimiche	.	4	2	.	2	1
	Scienze e tecnologie farmaceutiche	.	4	1	1	8	1

Titolo di studio		Non occupato	Occupato		Studente		
			Di cui frontalieri	In ricerca	In senso stretto	Occupato	
	Scienze e tecnologie fisiche	3	.
	Scienze e tecnologie informatiche	.	11	1	.	7	1
	Scienze e tecnologie per l'ambiente e la natura	1	2	.	.	6	.
	Scienze matematiche	2	3	3	.	7	2
	Totale	5	45	17	5	62	6
Diploma accademico	Scultura	1	.
	Scenografia	1	.
	Pianoforte	2	2	.	1	.	1
	Fotografia	3	.
	Grafica	.	2	2	.	1	.
	Grafic design and comunication	3	1
	Progettazione artistica per l'impresa	.	.	.	1	4	.
	Fashion Stylist	1	.
	Totale	2	4	2	2	14	2
	Totale Generale	101	292	46	51	463	64
ISTRUZIONE PARAUNIVERSITARIA							
Scienze esatte e naturali	Tecnici di laboratorio	1	15	2	.	.	.
	Tecnici sanitari di laboratorio biomedico	1	4	1	.	.	.
	Biotechnologie industriali	.	1
	Totale	2	20	3	.	.	.
Scienze dell'ingegneria	Ingegneria delle telecomunicazioni	.	4	3	.	.	.
	Ingegneria meccanica	.	3	1	.	.	.
	Ingegneria informatica e automatica	.	1	1	.	.	.
	Ingegneria elettronica	.	1	1	.	.	.
	Ingegneria biomedica	.	1
	Edilizia	.	1
	Totale	.	11	6	.	.	.
Scienze mediche	Assistente sociale psichiatrico	.	1
	Fisioterapisti e terapisti della riabilitazione	.	2
	Ortottista- assistente in oftalmologia	.	4	1	.	.	.
	Tecnici di audiometria	.	1
	Tecnici di fisio- chinesiterapia	.	1
	Fisioterapisti	.	4	1	.	.	.
	Tecnici di logopedia	.	2
	Tecnici neurofisiopatologi	.	6
	Tecnici sanitari di radiologia medica	.	10
	Tecnici terapisti della riabilitazione	.	13
	Ostetricia	.	14	1	.	.	.
	Massofisioterapista	1	2
	Diploma universitario per infermiere	.	28	2	.	.	.
	Servizio sociale	.	2
	Totale	1	90	5	.	.	.
Agricoltura	Economia e merceologia degli alimenti	.	5
	Tecniche forestali e tecnologie del legno	.	2	1	.	.	.
	Totale	.	7	1	.	.	.
Scienze sociali	Assistente sociale o servizio sociale- consulente familiare	.	15
	Relazioni pubbliche e di programmazione	.	1
	Studi turistici	.	8	4	.	.	.
	Statistica	.	5	1	.	.	.
	Giornalismo	.	2
	Scienze religiose	.	9
	Grafologia	.	2
	Marketing e comunicazione d'azienda	1	3	1	.	.	.
	Master in economia e tecnica del turismo	.	1
	Statistica e informatica per le amministrazioni pubbliche	.	1

Titolo di studio		Non occupato	Occupato		Studente	
			Di cui frontalieri	In ricerca	In senso stretto	Occupato
	Economia e amministrazione delle imprese	.	11	1	.	.
	Statistica ed informatica gestione imprese	.	5	1	.	.
	<i>Totale</i>	<i>1</i>	<i>63</i>	<i>8</i>	.	.
Scienze umane	Traduttori e interpreti	1	12	2	.	.
	<i>Totale</i>	<i>1</i>	<i>12</i>	<i>2</i>	.	.
Educazione	Educazione dei subnormali psichici	.	1	.	.	.
	Magistrale ortofrenica	.	8	.	.	.
	Abilitazione alla vigilanza nelle scuole elementari	.	10	.	.	.
	Educazione fisica	3	58	3	.	.
	<i>Totale</i>	<i>3</i>	<i>77</i>	<i>3</i>	.	.
Arti	Progettazione grafica	.	3	.	.	.
	Disegno industriale	.	1	.	.	.
	Progettazione interni e design	.	1	.	.	.
	Conservazione e teoria del restauro opere d'arte	1	1	.	.	.
	Operatore di costume e moda	.	1	.	.	.
	<i>Totale</i>	<i>1</i>	<i>7</i>	.	.	.
	Totale Generale	9	287	28	.	.
LAUREE DI SECONDO LIVELLO						
Area sociale	Sociologia	1	2	.	.	.
	Giurisprudenza	.	7	.	1	.
	Finanza	.	2	.	.	.
	Scienze dell'economia	2	5	.	.	.
	Scienze economico-aziendali	5	22	1	1	3
	Statistica economica, finanziaria ed attuariale	1
	Relazioni internazionali	.	1	.	.	.
	Scienze della politica	.	2	.	.	1
	<i>Totale</i>	<i>9</i>	<i>41</i>	<i>1</i>	<i>1</i>	<i>4</i>
Area tecnica	Ingegneria delle telecomunicazioni	.	2	.	.	.
	Ingegneria meccanica	1	3	.	2	.
	Ingegneria elettronica	1	10	6	.	.
	Ingegneria biomedica	.	2	1	1	1
	Ingegneria civile	.	3	1	.	.
	Ingegneria informatica	.	3	1	.	.
	Ingegneria gestionale	.	4	.	2	1
	Medicina e chirurgia	3	8	1	16	.
	Teoria e metodi del disegno industriale	.	.	.	1	.
	Architettura ed ingegneria edile	9	9	.	16	1
	Ingegneria energetica e nucleare	.	.	.	2	.
	Pianificazione territoriale urbanistica ed ambientale	.	1	.	.	.
	Scienze infermieristiche e ostetriche	.	.	.	1	.
	Odontoiatria e protesi dentaria	.	2	.	4	.
	Organizzazione e gestione dei servizi per lo sport e le attività motorie	.	1	.	.	.
	Scienze e tecniche dello sport	.	1	.	1	.
	Scienze e tecniche delle attività motorie preventive e adattative	.	2	1	.	.
	<i>Totale</i>	<i>14</i>	<i>51</i>	<i>11</i>	<i>2</i>	<i>46</i>
Area scientifica	Informatica	.	6	2	.	1
	Matematica	4
	Fisica	1
	Scienze geologiche	.	2	1	.	.
	Medicina veterinaria	1	2	.	1	3
	Biologia	1	4	1	.	.
	Biotechnologie mediche, veterinarie e farmaceutiche	.	1	1	.	.
	Farmacia e farmacia industriale	3	2	.	18	3
	Scienze della natura	1
	Scienze della nutrizione umana	1	1	.	.	.

Titolo di studio		Non occupato	Occupato		Studente		
			Di cui frontalieri	In ricerca	In senso stretto	Occupato	
Diploma accademico	Percussioni	.	.	.	1	.	.
	<i>Totale</i>	.	.	.	1	.	.
Area Umanistica	Psicologia	5	6
	Archeologia	.	1
	Editoria, comunicazione multimediale e giornalismo	.	1	.	.	1	.
	Filologia e letterature dell'antichità	1
	Filologia moderna	2	2
	Filosofia teoretica, morale, politica ed estetica	3	1
	Geografia	.	1
	Lingua e cultura italiana	.	1
	Pubblicità e comunicazione d'impresa	1	2	1	.	.	.
	Scienze della comunicazione sociale e istituzionale	1	.
	Scienze dello spettacolo e della produzione multimediale	.	1	.	.	.	1
	Storia antica	1
	Storia dell'arte	1	2
	Antropologia culturale e etnologia	1	.
	Traduzione letteraria e traduzione tecnico-scientifica	1	1
	Interpretariato di conferenza	1	1
	Lingue e letterature afroasiatiche	.	1
	Lingue e letterature moderne euroamericane	3	3
	Lingue straniere per la comunicazione internazionale	1	2
	Linguistica	.	1
	Programmazione e gestione dei servizi educativi e formativi	1
	Programmazione e gestione delle politiche e dei servizi sociali	1	2	.	.	.	1
	Scienze dell'educazione degli adulti e della formazione	.	.	.	2	.	.
	Scienze pedagogiche	.	1
	<i>Totale</i>	22	28	1	2	3	4
LAUREE MAGISTRALI							
Area umanistica	Laurea Magistrale in Storia dell'arte	2	.
	Laurea Magistrale in Scienze storiche	1	.	.	.	1	.
	Laurea Magistrale in Psicologia	.	.	.	1	4	.
	Laurea Magistrale in Filologia moderna	.	.	.	1	3	.
	Laurea Magistrale in lingue e letterature moderne europee e americane	3	.
	Laurea Magistrale in Lingue Moderne per la comunicazione e la cooperazione internazionale	.	.	.	1	2	.
	Laurea Magistrale in Scienze Pedagogiche	.	.	.	1	.	2
	Laurea Magistrale in Scienze Filosofiche	2	.
	Laurea Magistrale in Linguistica	1	.
	Laurea Magistrale in Filologia, Letterature e Storia dell'Antichità	1	.
	Laurea Magistrale in Servizio sociale e politiche sociali	.	.	.	1	.	.
	Laurea Magistrale in Conservazione e restauro dei beni culturali	1	.
	Laurea magistrale in Scienze della formazione primaria (ciclo unico)	4	.
	Laurea magistrale in Scienze Cognitive	.	.	.	1	.	.
	Laurea Magistrale in Scienze della Comunicazione Pubblica, d'Impresa e Pubblici	2	.
	<i>Totale</i>	1	0	0	6	26	2
Area sociale	Giurisprudenza (laurea magistrale)	2	3	.	6	59	6
	Laurea Magistrale in Relazioni internazionali	1	.
	Laurea Magistrale in mercati int.li, marketing e management	.	.	.	2	1	.
	Laurea Magistrale in Scienze delle pubbliche amministrazioni	1	.
	Laurea Magistrale in Finanza	1	.
	Laurea Magistrale in Scienze statistiche attuariali e finanziarie	1	.
	Laurea Magistrale in Scienze Economico-Aziendali	.	.	.	3	23	2

Titolo di studio	Non occupato	Occupato		Studente		
		Di cui frontalieri	In ricerca	In senso stretto	Occupato	
Laurea Magistrale in Scienze della Politica	2	.
<i>Totale</i>	0	0	0	0	2	0
Area tecnica						
Laurea Magistrale in Informatica	1	.
Laurea Magistrale in Odontoiatria e Protesi Dentaria	2	.
Laurea Magistrale in Ingegneria Meccanica	3	.
Laurea Magistrale in Architettura e Ingegneria Edile-Architettura (ciclo unico)	9	.
Laurea Magistrale in Scienze e Tecniche dello Sport	1	.
Laurea Magistrale in Ingegneria dei Sistemi Edilizi	2	.
Laurea Magistrale in Ingegneria Civile	4	.
Laurea Magistrale in Ingegneria Informatica	.	1	.	.	2	.
Laurea Magistrale in Scienze e tecniche delle attività motorie preventive e adattive	1
Laurea Magistrale in ingegneria Aerospaziale e Astronautica	1	.
Laurea Magistrale in Ingegneria Gestionale	4	.
Laurea Magistrale in Archeologia	.	.	.	1	2	.
Laurea Magistrale in Architettura del Paesaggio	1	.
Laurea Magistrale in Ingegneria per l'ambiente e il territorio	1	.
Laurea Magistrale in Design	1	2
Laurea Magistrale in Progettazione e gestione dei servizi turistici	1	.
Laurea Magistrale in Ingegneria elettronica e telecomunicazioni per lo sviluppo sostenibile	1	.
Laurea Magistrale nelle Scienze Infermieristiche e Ostetriche	1
<i>Totale</i>	0	1	0	1	36	4
Area scientifica						
Laurea Magistrale in Scienze e Tecnologie agrarie	1	.
Laurea Magistrale in Scienze e Tecnologie alimentari	1	2
Laurea Magistrale in Biotecnologie Mediche, Veterinarie e Farmaceutiche	2	.
Laurea Magistrale in Ecologia ed Evoluzione	.	1	1	1	4	1
Laurea Magistrale in Medicina e Chirurgia	4	.
Laurea Magistrale in Farmacia e Farmacia Industriale	9	.
Laurea Magistrale in Scienze e tecnologie della chimica industriale	1	.
<i>Totale</i>	0	1	1	1	22	3
Diploma accademico						
Arti visive e discipline per lo spettacolo	1	.
Grafica d'arte e progettazione	2
<i>Totale</i>	2	.	.	.	1	.
Totale Generale	62	143	19	26	247	30
ISTRUZIONE UNIVERSITARIA						
Scienze esatte e naturali						
Chimica	.	14	7	.	.	.
Biotecnologie	.	4	2	.	.	.
Scienze biologiche	1	42	9	.	.	.
Matematica	1	27	2	.	.	.
Fisica	.	20	3	.	.	.
Scienze geologiche	3	23	7	.	.	.
Scienze naturali	1	10	1	.	.	.
Scienze ambientali	.	7	2	.	.	.
<i>Totale</i>	6	147	33	.	.	.
Scienze dell'ingegneria						
Ingegneria delle telecomunicazioni	.	12	8	.	.	.
Ingegneria meccanica	1	59	32	.	.	.
Ingegneria elettronica	.	82	39	.	.	.
Ingegneria biomedica	1	4
Ingegneria civile	1	51	11	.	.	.
Ingegneria civile per la difesa del suolo e la pianificazione territoriale	.	3	1	.	.	.
Ingegneria elettrotecnica	.	5	4	.	.	.
Ingegneria nucleare	.	2

Titolo di studio	Non occupato	Occupato		Studente		
		Di cui frontalieri	In ricerca	In senso stretto	Occupato	
Ingegneria chimica	.	9	6	.	.	.
Chimica industriale	.	11	8	.	.	.
Scienze dell'informazione	.	34	20	.	.	.
Ingegneria informatica	.	17	12	.	.	.
Ingegneria ambiente e territorio	.	7
Ingegneria gestionale	1	14	9	.	.	.
Ingegneria aerospaziale	.	3	2	.	.	.
Ingegneria elettrica	.	6	2	.	.	.
Ingegneria edile	.	9
Ingegneria dei materiali	.	4	3	.	.	.
Totale	4	332	157	.	.	.
Scienze mediche						
Medicina e chirurgia	3	154	3	.	.	.
Farmacia	2	43	11	.	.	.
Chimica e tecnologie farmaceutiche	1	12	3	.	.	.
Odontoiatria e protesi dentarie	.	3	1	.	.	.
Totale	6	212	18	.	.	.
Agricoltura						
Scienze tecnologie agrarie	.	14	1	.	.	.
Scienze forestali	.	1
Scienze e tecnologie alimentari	2	7	5	.	.	.
Medicina veterinaria	1	15	2	.	.	.
Totale	3	37	8	.	.	.
Scienze sociali						
Marketing e comunicazione d'azienda	.	7	4	.	.	.
Scienze della comunicazione	.	10	6	.	.	.
Scienze economiche	.	4	2	.	.	.
Economia e commercio	9	278	81	.	.	.
Economia aziendale	3	31	7	.	.	.
Economia politica	.	7	2	.	.	.
Scienze economiche bancarie	.	7	1	.	.	.
Scienze economiche e sociali	.	3
Scienze politiche	8	83	18	.	.	.
Sociologia	2	44	5	.	.	.
Psicologia	4	56	1	.	.	.
Scienze statistiche e demografiche	.	3
Scienze statistiche ed economiche	2	12	7	.	.	.
Economia del turismo	1	14	7	.	.	.
Scienze statistiche ed inf. gestione imprese	.	8	1	.	.	.
Scienze internazionali e diplomatiche	.	5	2	.	.	.
Giurisprudenza	8	239	24	.	.	.
Relazioni pubbliche	.	2
Scienze della formazione	.	1
Scienze strategiche	1
Economia delle istituzioni bancarie	.	2	1	.	.	.
Totale	38	816	169	.	.	.
Scienze umane						
Lettere	7	81	6	.	.	.
Filosofia	2	34	2	.	.	.
Materie letterarie	1	5
Teologia	.	1	.	.	1	.
Storia	3	10
Lingue e letterature straniere	9	88	6	.	.	.
Lingue e letterature orientali	1	3
Interprete	1	5	2	.	.	.
Conservazione dei beni culturali	4	12	2	.	.	.
Traduttore	.	2	1	.	.	.
Traduttore ed interprete	1	5
Lingue e culture europee	.	1
Scienze della cultura	1
Totale	30	247	19	.	1	.
Educazione						
Servizio sociale	1	1

Titolo di studio		Non occupato	Occupato		Studiante		
			Di cui frontalieri	In ricerca	In senso stretto	Occupato	
	Pedagogia	.	37	2	.	.	.
	Scienze dell'educazione	8	25
	Scienze motorie	3	4
	Scienze della formazione primaria	15	34	1	.	.	.
	<i>Totale</i>	27	101	3	.	.	.
Arti	Architettura	3	73	10	.	.	.
	Dams	3	15	2	.	.	.
	<i>Totale</i>	6	88	12	.	.	.
n.d.	n.d.	.	3	1	.	.	.
	<i>Totale</i>	.	3	1	.	.	.
	Totale Generale	120	1.983	420	.	1	.
Totale Generale		304	2.745	518	77	715	94