

# Osservatorio sullo stato dell'occupazione

Anno 2023

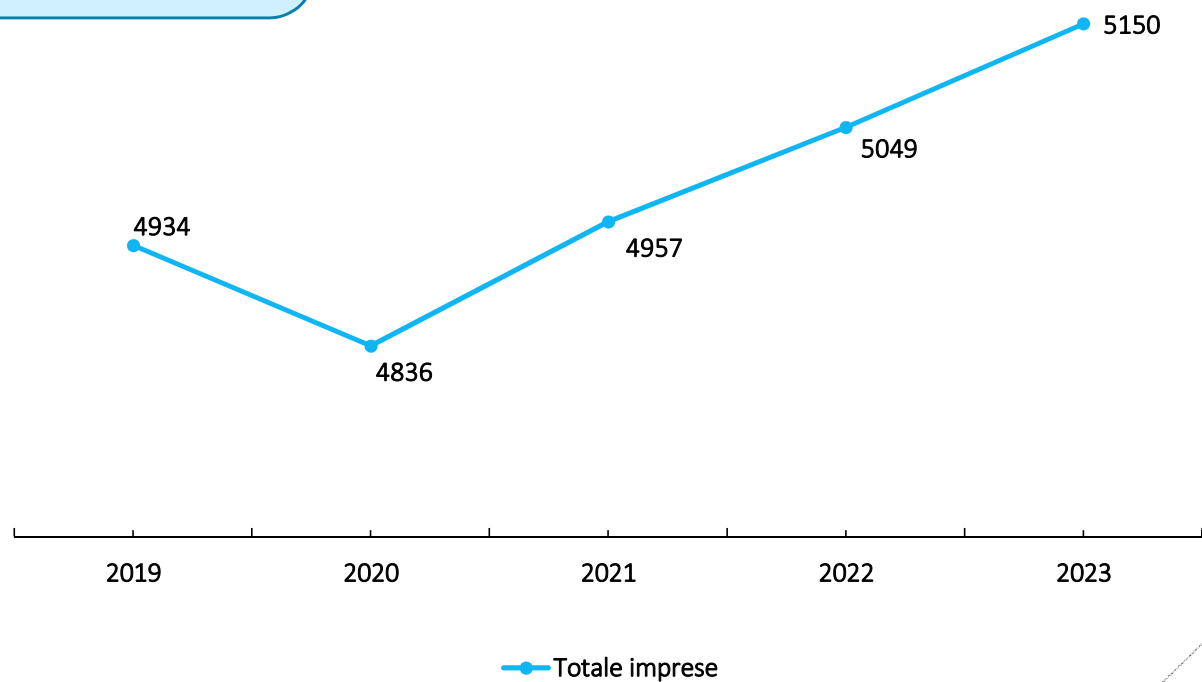


Ufficio Informatica, Tecnologia, Dati e Statistica

# Le attività economiche

**+101** imprese nel  
2023

**+ 4,4%** dal 2019 al  
2023



# Le attività economiche



## Settore del commercio

- 1.110 imprese attive, il 21,6% del totale
- Occupa il 17,4% dei lavoratori dipendenti
- 2,9 addetti medi per impresa



## Settore manifatturiero

- 482 imprese attive, il 9,4% del totale
- Occupa il 39,3% dei lavoratori dipendenti
- 14,7 addetti medi per impresa

## Imprese con 0 dipendenti

- 48,8% delle imprese attive non ha dipendenti, -2,2% rispetto al 2019
- Il settore con più aziende con 0 dipendenti è 'Attività professionali, scientifiche e tecniche'

# Le attività economiche



Attività professionali,  
scientifiche e tecniche

+35 unità +3,4%



Costruzioni

-25 unità -6,7%



Attività immobiliari

+32 unità +10,7%

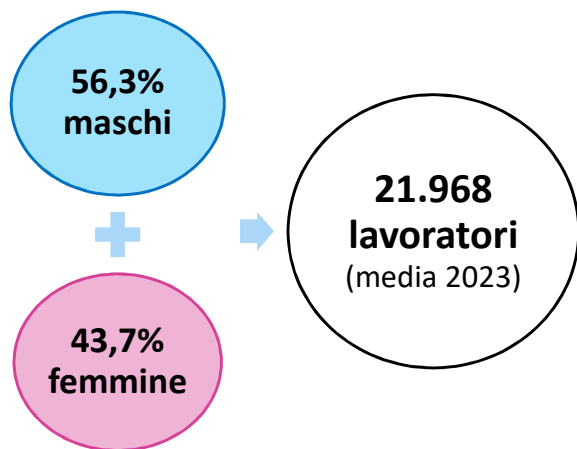


Servizi di informazione  
e comunicazione

+25 unità +12%

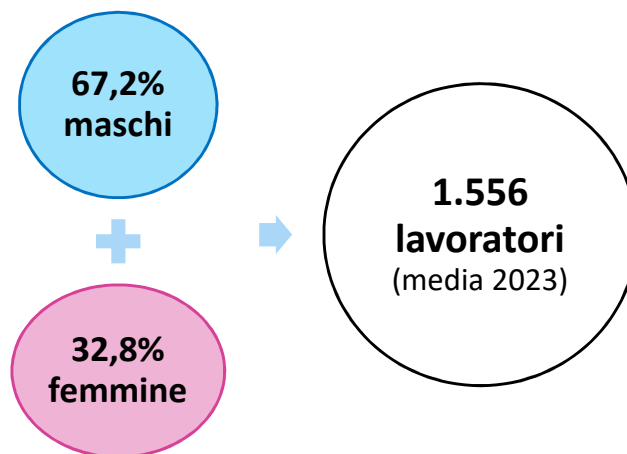
# Forza lavoro

## Lavoratori DIPENDENTI



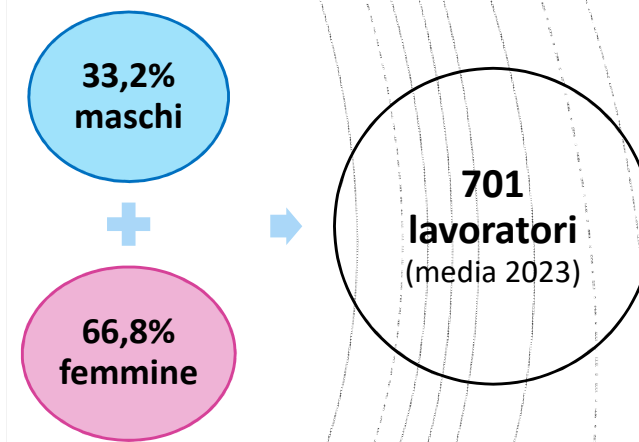
+10% lavoratori dal 2019 al 2023

## Lavoratori INDIPENDENTI



-9,1% lavoratori dal 2019 al 2023

## DISOCCUPATI



-45,4% di disoccupati dal 2019 al 2023

# Lavoratori dipendenti del settore privato

**18.107** lavoratori  
+4% nel 2023  
+11,3% dal 2019

Il 33% ha più di 50 anni  
Il 7,2% ha tra 19 e 25 anni

81% con contratto a tempo **indeterminato**

**Qualifica**  
23% Impiegati specializzati e tecnici  
18,2% Operai generici e commessi

7.603 sono **frontalieri**  
+9,9% nel 2023  
+22,1% dal 2019

39,5% sono  
donne

# Lavoratori dipendenti del settore pubblico

**3.861** dipendenti in media nel 2023

Il 56% è occupato nella PA

Il 31% è occupato nell'ISS

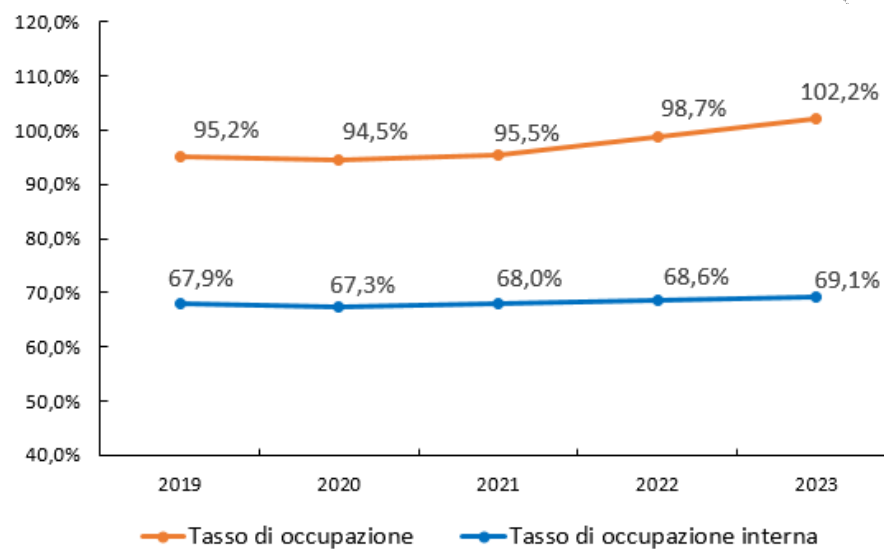
Il 46% ha più di 50 anni  
Il 2,7% ha tra 19 e 25 anni

Il 64% sono donne  
-2% dal 2019

## Qualifica

31,9% Impiegati specializzati e tecnici  
29,6% Responsabili ed esperti di settore

# Occupazione



Occupazione:  
**+7% dal 2019 al 2023**



Occupazione interna:  
Ogni 100 persone in età lavorativa, **69,1** sono occupate

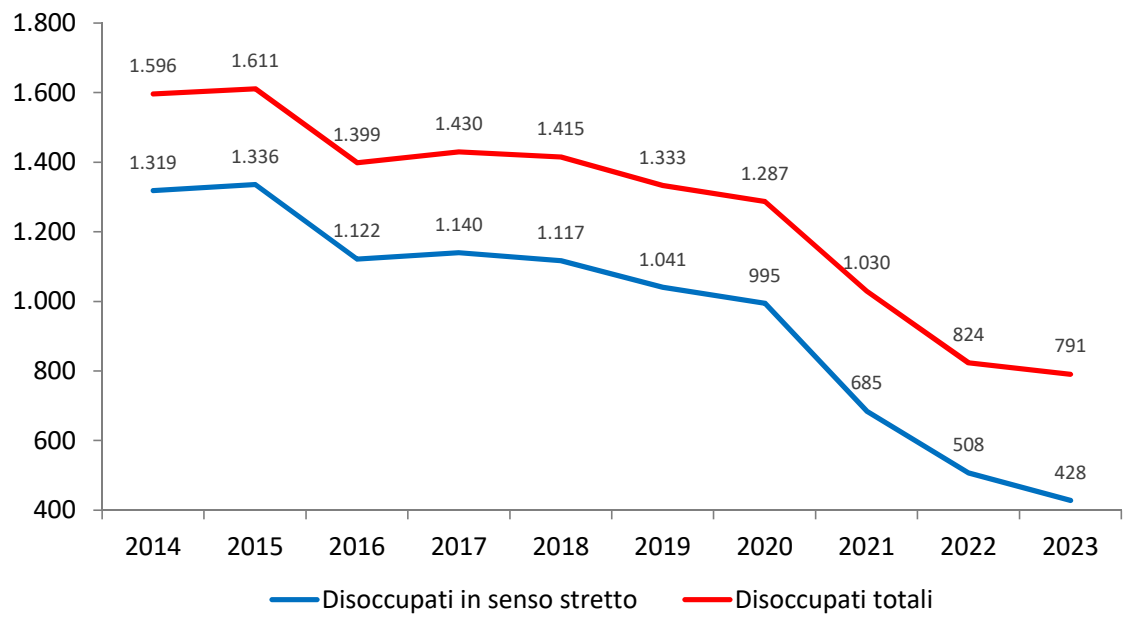


Aumenta il numero di occupati  
**NON residenti**



# Lavoro occasionale

- 14.186 Avvii occasionali nel 2023
- 54,8% Residenti
- 47% effettuato nel settore Attività dei servizi di alloggio e ristorazione
- 370 avvii nel settore Attività professionali, scientifiche e tecniche (+75% del 2022)



**Disoccupati in senso stretto:**

Il 41% dei disoccupati da oltre 24 mesi ha più di 55 anni

-58,95% dal 2019

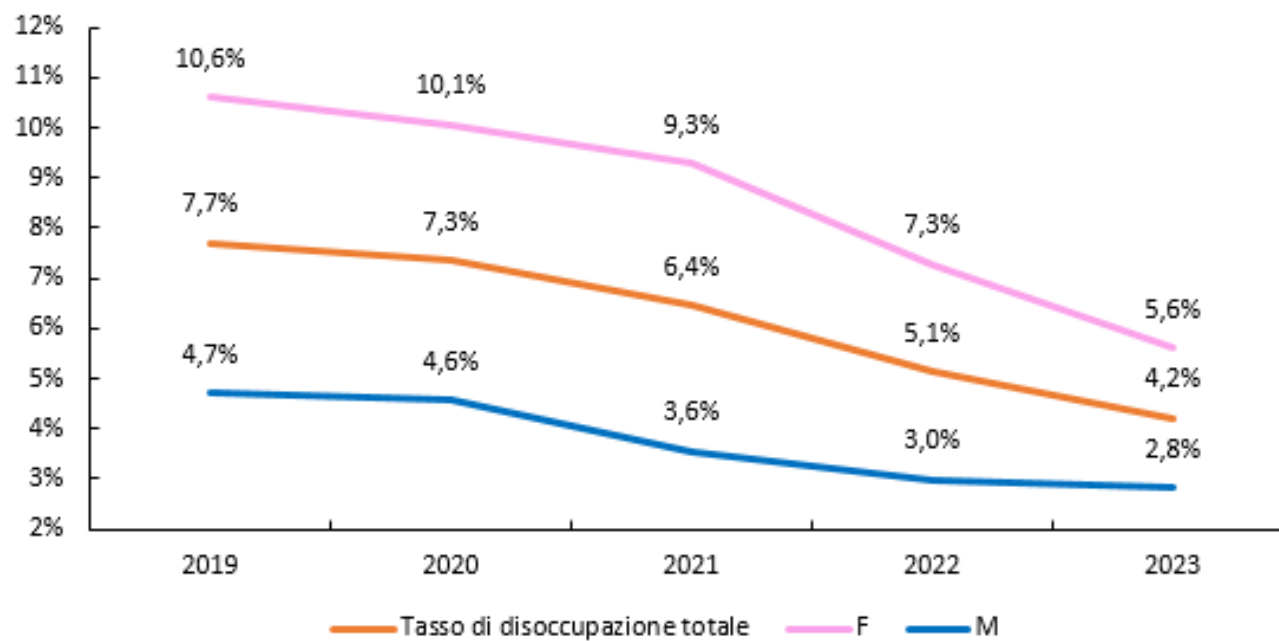
Le disoccupate 2023 sono 273 (il valore più basso dal 2013)

Il 70% lo è da meno di 6 mesi

Il 51% è under 30



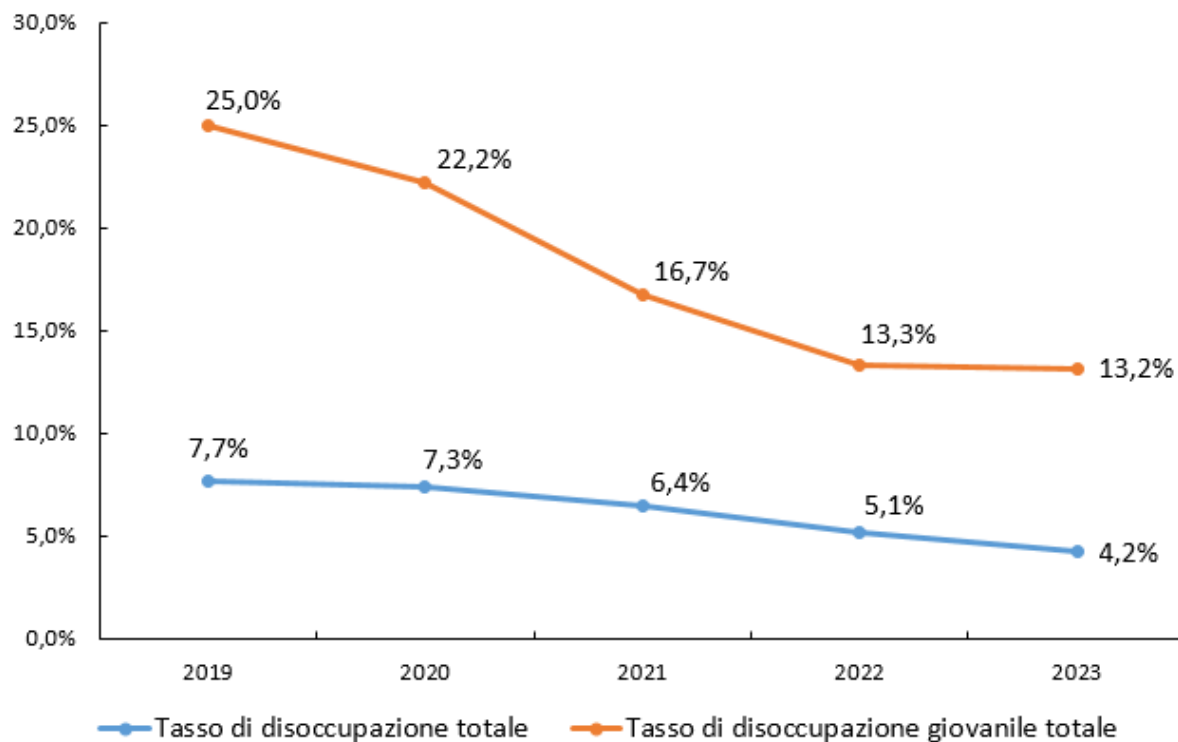
# Tassi



**Tasso di disoccupazione totale -3,5% dal 2019**

**Femminile**  
-5%

**Maschile**  
-1,9%



### Tassi di disoccupazione giovanile:

Disoccupati in senso stretto: 76 unità  
(192 unità nel 2019)

-11,8%  
in 5 anni

**Tassi  
disoccupazione  
giovanile**