



REPUBBLICA DI SAN MARINO

UFFICIO NAZIONALE DI STATISTICA

11 maggio 2026

Comunicato stampa

# Bollettino di statistica

## I Trimestre 2026

*L'Ufficio Nazionale di Statistica pubblica ed analizza i dati demografici ed economici del primo trimestre 2026.*

*La popolazione residente cresce grazie al saldo migratorio positivo che riesce a compensare la negatività del saldo naturale. La composizione della popolazione per cittadinanza, registra la diminuzione dei cittadini sammarinesi e l'aumento dei residenti con altre nazionalità, soprattutto italiana. In particolare i residenti atipici nell'ultimo anno sono aumentati di 89 unità, mentre quelli ordinari sono diminuiti di 4.*

*Il numero delle imprese è aumentato, soprattutto nel settore dei servizi. I lavoratori dipendenti crescono in tutti i settori, quelli più in espansione sono il manifatturiero, il commercio e le costruzioni. Si registra un lieve incremento del numero dei disoccupati, il tasso di disoccupazione resta comunque basso in rapporto al contesto economico europeo.*

*I lavoratori frontalieri sono in costante aumento, vengono impiegati nel settore privato che ne usufruisce in maniera quasi esclusiva, attualmente rappresentano il 45% dei dipendenti di questo settore.*

### • Popolazione

Al 31 marzo 2026 la popolazione residente risulta pari a 34.154 unità, rispetto all'anno precedente è aumentata di 95 unità (+0,3%). La popolazione presente, comprendente anche i soggiornanti, ha raggiunto 35.589 unità (+107 rispetto a marzo 2026).

Analizzando lo sviluppo della popolazione presente negli ultimi dodici mesi è possibile constatare che i cittadini sammarinesi sono diminuiti di 108 unità e rappresentano il 79% della popolazione. I cittadini italiani rappresentano il 16,5% della popolazione e sono aumentati di 167 unità, mentre gli abitanti con cittadinanze diverse da quelle appena elencate (4,5% della popolazione) sono aumentati di 48 unità. Da gennaio a marzo sono state registrate 32 nascite (-5 rispetto allo stesso periodo del 2025), i decessi sono stati 71 (-11 rispetto al primo trimestre 2025). Il saldo naturale relativo ai primi tre mesi del 2026 è negativo di 39 unità, lo scorso anno era pari a -45 unità.

Nel primo trimestre 2026 sono immigrati 70 individui, 53 provengono dall'Italia e 44 hanno cittadinanza italiana. Nello stesso periodo sono emigrati 59 individui, dei quali 35 hanno scelto l'Italia come destinazione. Gli emigrati con cittadinanza sammarinese sono 25, quelli con cittadinanza italiana sono 19.

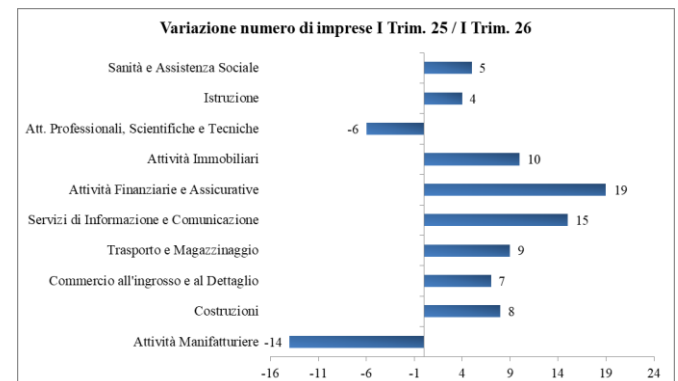
I matrimoni celebrati, ove almeno un coniuge è residente, sono stati 9, nel 2025 erano 6.

I nuclei familiari sono 15.171, 112 in più rispetto allo stesso periodo dell'anno precedente, con un numero medio di componenti pari a 2,24. Nell'ultimo anno sono aumentati

rispettivamente di 108 e 59 unità i nuclei formati da uno e due componenti, quelli formati da tre componenti sono diminuiti di 79 unità.

### • Imprese

Al 31 marzo 2026 le imprese presenti ed operanti in Repubblica sono 5.369, rispetto al 31 marzo 2025, si registra un incremento di 53 unità (+1%). Nell'ultimo anno i settori che hanno registrato variazioni positive più significative sono: "Attività Finanziarie e Assicurative" (+19 unità pari al +14,4%), "Servizi di Informazione e Comunicazione" (+15 unità pari al +6%) e "Trasporto e Magazzinaggio" (+9 unità pari al +7,4%). Le imprese sono invece diminuite nei settori: "Attività Manifatturiere" (-14 unità pari al -3%) e "Attività Professionali, Scientifiche e Tecniche" (-6 unità pari al -0,5%).

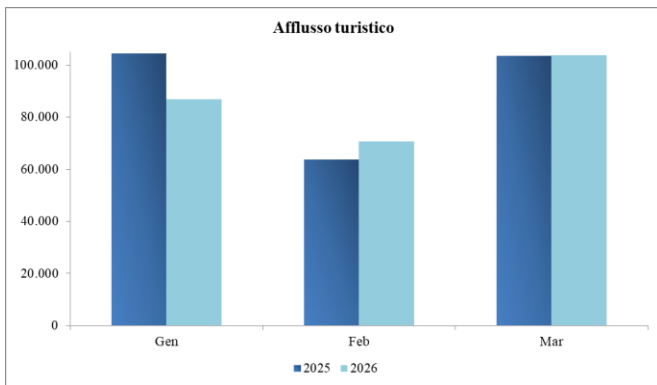


A marzo 2026 la forma giuridica più diffusa è quella societaria con 3.205 unità (+111 unità rispetto allo scorso anno), seguita dalle attività libero professionali con 791 unità. Le imprese individuali sono 791, 53 in meno rispetto al mese di marzo 2025.

La maggior parte delle imprese sul nostro territorio ha piccole dimensioni: il 45,5% di esse impiega da 1 a 9 addetti e il 47,9% non ha dipendenti.

### • Turismo

Nel periodo che va da gennaio a marzo 2026 l'afflusso turistico è stato pari a 261.417 visitatori, con una diminuzione rispetto all'anno precedente pari al -3,8%. Il mese che ha registrato il maggior numero di presenze è marzo, confermando il numero di turisti dell'anno precedente, mentre nel mese di gennaio l'afflusso è stato inferiore rispetto al 2025.



Per quanto riguarda il turismo di sosta, da gennaio a marzo 2026, sono stati registrati 18.561 arrivi (-0,3% rispetto al 2025) per un totale di 31.478 pernottamenti (+0,7%), con una media di 1,7 notti trascorse per ogni persona arrivata. I turisti che hanno scelto di pernottare a San Marino provengono per il 90% dall'Europa, l'Italia è il paese di provenienza della maggior parte di essi (65,8% del totale), seguita dalla Germania (4,4%). Tra i paesi extra europei il maggior numero di provenienze si registra dagli Stati Uniti (2,8%).

#### • Trasporti

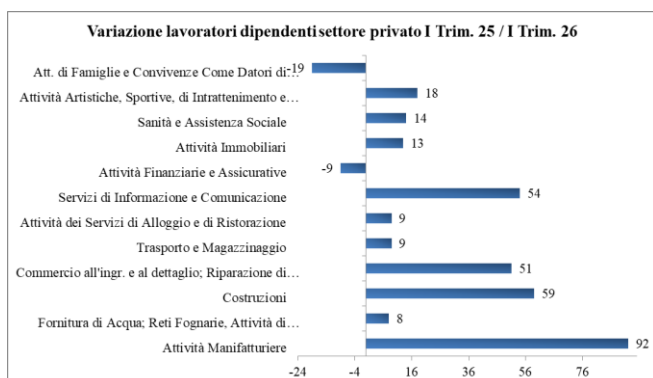
Al 31 marzo 2026 in Repubblica risultano registrati 54.374 veicoli, +704 rispetto allo scorso anno.

Nel primo trimestre 2026 sono stati immatricolati 802 veicoli (+2 rispetto al 2025), di cui: 622 automobili (+10 rispetto al 2025), 105 mezzi a due ruote (+9 rispetto all'anno precedente) e 75 mezzi di lavoro. Sono state immatricolate 264 auto elettriche o ibride (+27 rispetto al 2025) pari al 42% del totale.

#### • Occupazione / disoccupazione

Al 31 marzo 2026 le forze di lavoro complessive sono pari a 25.301 unità, rispetto al 31 marzo 2025 si registra un incremento di 300 unità (+1,2%). I lavoratori dipendenti del settore privato sono 19.027 e, insieme a quelli del settore pubblico, rappresentano il 91,1% della forza lavoro. Le altre componenti della forza lavoro sono rappresentate da 1.510 lavoratori indipendenti (6% della forza lavoro) e 752 disoccupati, di cui 446 sono disoccupati in senso stretto.

I lavoratori dipendenti del settore privato nell'ultimo anno sono aumentati di 304 unità (+1,6%); i settori che hanno registrato i maggiori incrementi sono: "Attività Manifatturiere" (+92 lavoratori pari al +1,3%), "Costruzioni" (+59 lavoratori pari al +6,1%), "Servizi di Informazione e Comunicazione" (+54 lavoratori pari al +4,6%) e quello del Commercio (+51 lavoratori pari al +1,6%).



Il lavoratori del Settore Pubblico Allargato sono 4.012, sono diminuiti di 31 unità nell'ultimo anno, pari al -0,4%.

Negli ultimi dodici mesi il lavoratori frontalieri hanno subito un incremento di 363 unità (+4,3%), raggiungendo il numero di 8.784 lavoratori, pari al 37% del totale dei lavoratori dipendenti totali e il 45% dei dipendenti del settore privato. Nella ripartizione per qualifica, i frontalieri sono principalmente "Operai" (53,7%) e "Impiegati" (44%).

Al 31 marzo 2026 i disoccupati totali sono 752, nell'ultimo anno sono aumentati di 89 unità. I disoccupati in senso stretto, ovvero coloro che si rendono immediatamente disponibili ad entrare nel mondo del lavoro, sono 446, 74 in più rispetto al 2025. Tra di essi, il titolo di studio prevalente è il diploma di maturità (33,4% del totale), mentre la percentuale di disoccupati con un titolo di studio universitario è il 27,1%.

#### Tassi di lavoro e disoccupazione

	mar-25	mar-26
Tasso di disoccupazione totale	4,00%	<b>4,55%</b>
Tasso di disoccupazione in senso stretto	2,24%	<b>2,70%</b>
Tasso di occupazione totale	105,32%	<b>106,39%</b>
Tasso di occupazione interno	68,88%	<b>68,32%</b>

#### • C.I.G.

La Cassa Integrazione Guadagni liquidata nel 2025 ammonta a € 3.609.922, ne hanno fatto ricorso 300 aziende. Nello stesso periodo del 2024 la cassa integrazione ammontava a € 4.523.213 e le aziende coinvolte erano 303. Relativamente alle cause si rileva che l'importo liquidato per "Situazioni temporanee di mercato" ammonta a € 3.087.294.

L'Indennità Economica Speciale liquidata nel primo trimestre 2026 è pari a € 641.466, nello stesso periodo del 2025 ammontava a € 469.802.

**Tutti i dati del bollettino di statistica sono disponibili sul sito internet [www.statistica](http://www.statistica.sm)**